

## **BANCO BICE Y FILIALES**

ESTADOS FINANCIEROS CONSOLIDADOS  
AL 30 DE SEPTIEMBRE DE 2014, AL 31 DE  
DICIEMBRE DE 2013 Y AL 30 DE  
SEPTIEMBRE DE 2013



**BICE**  
**14**

BANCO BICE  
CASA MATRIZ TEATINOS 220, SANTIAGO CHILE  
TELÉFONO (56-2) 692 2000  
[WWW.BICE.CL](http://WWW.BICE.CL)

## BANCO BICE Y FILIALES

### ESTADOS FINANCIEROS CONSOLIDADOS AL 30 DE SEPTIEMBRE DE 2014, AL 31 DE DICIEMBRE DE 2013 Y AL 30 DE SEPTIEMBRE DE 2013

#### INDICE

#### Estados Financieros Consolidados

Estado de Situación Financiera Consolidado .....	1
Estado de Resultados Consolidados del Período .....	2
Estado de Otros Resultados Integrales Consolidados del Período .....	3
Estado de Cambios en el Patrimonio Consolidado .....	4
Estado de Flujos de Efectivo Consolidado .....	5

#### Notas a los Estados Financieros Consolidados

1. Información General .....	6
2. Principales Criterios Contables .....	7
3. Cambios Contables .....	36
4. Hechos Relevantes .....	36
5. Segmentos de Operación .....	37
6. Efectivo y Equivalente de Efectivo .....	41
7. Instrumentos para Negociación .....	42
8. Contratos de Retrocompra y Prestamos de Valores .....	43
9. Contratos de Derivados Financieros y Coberturas Contables .....	45
10. Adeudado por Bancos .....	47
11. Créditos y Cuentas por Cobrar a Clientes .....	48
12. Instrumentos de Inversión .....	52
13. Inversiones en Sociedades .....	54
14. Activos Intangibles .....	55
15. Activo Fijo .....	57
16. Impuestos Corrientes e Impuestos Diferidos .....	59
17. Otros Activos .....	62
18. Depósitos y Otras Obligaciones a la Vista y Captaciones a Plazo .....	64
19. Obligaciones con Bancos .....	64
20. Instrumentos de Deuda Emitidos y Otras Obligaciones Financieras .....	65
21. Provisiones .....	67
22. Otros Pasivos .....	68
23. Contingencias y Compromisos .....	69
24. Patrimonio .....	75
25. Ingresos y Gastos por Intereses y Reajustes .....	77
26. Ingresos y Gastos por Comisiones .....	79
27. Resultado de Operaciones Financieras .....	80
28. Resultado de Cambio Neto .....	80

29.	Provisiones por Riesgo de Crédito .....	81
30.	Remuneraciones y Gastos del Personal .....	82
31.	Gastos de Administración .....	83
32.	Depreciaciones, Amortizaciones y Deterioro .....	84
33.	Otros Ingresos y Gastos Operacionales .....	85
34.	Operaciones con Partes Relacionadas .....	87
35.	Activos y Pasivos Financieros a Valor Razonable .....	92
36.	Administración del Riesgo .....	94
37.	Vencimiento de Activos y Pasivos.....	110
38.	Hechos Posteriores.....	112

**BANCO BICE Y FILIALES**

ESTADO DE SITUACION FINANCIERA CONSOLIDADO  
AL 30 DE SEPTIEMBRE DE 2014 Y AL 31 DE DICIEMBRE DE 2013  
(En millones de pesos - MM\$)

	Notas	<u>30-09-2014</u> MM\$	<u>31-12-2013</u> MM\$
<b>ACTIVOS</b>			
Efectivo y depósitos en bancos	6	475.640	396.196
Operaciones con liquidación en curso	6	116.156	88.898
Instrumentos para negociación	7	210.818	323.488
Contratos de retrocompra y préstamos de valores	8	1.855	-
Contratos de derivados financieros	9	43.770	20.360
Adeudado por bancos	10	6.223	6.162
Créditos y cuentas por cobrar a clientes	11	3.524.044	3.183.223
Instrumentos de inversión disponibles para la venta	12	113.972	64.017
Instrumentos de inversión hasta el vencimiento	12	-	-
Inversiones en sociedades	13	916	916
Intangibles	14	2.113	2.131
Activo fijo	15	23.396	20.549
Impuestos corrientes	16	28	993
Impuestos diferidos	16	103.252	67.942
Otros activos	17	122.044	88.650
<b>TOTAL ACTIVOS</b>		<u>4.744.227</u>	<u>4.263.525</u>
	Notas	<u>30-09-2014</u> MM\$	<u>31-12-2013</u> MM\$
<b>PASIVOS</b>			
Depósitos y otras obligaciones a la vista	18	694.598	588.348
Operaciones con liquidación en curso	6	76.251	34.348
Contratos de retrocompra y préstamos de valores	8	38.731	116.586
Depósitos y otras captaciones a plazo	18	2.160.508	2.136.853
Contratos de derivados financieros	9	58.497	26.409
Obligaciones con bancos	19	131.900	140.236
Instrumentos de deuda emitidos	20	811.602	557.750
Otras obligaciones financieras	20	171.477	171.839
Impuestos corrientes	16	3.168	-
Impuestos diferidos	16	84.846	55.879
Provisiones	21	59.957	49.492
Otros pasivos	22	104.519	62.574
<b>TOTAL PASIVOS</b>		<u>4.396.054</u>	<u>3.940.314</u>
<b>PATRIMONIO</b>			
De los propietarios del Banco:			
Capital	24	32.142	32.142
Reservas	24	6.041	6.041
Cuentas de valoración	24	60	94
Utilidades retenidas:			
Utilidades retenidas de ejercicios anteriores	24	284.912	248.980
Utilidad del ejercicio	24	49.988	51.332
Menos: Provisión para dividendos mínimos	24	(24.994)	(15.400)
	24	<u>348.149</u>	<u>323.189</u>
Interés no controlador		<u>24</u>	<u>22</u>
<b>TOTAL PATRIMONIO</b>		<u>348.173</u>	<u>323.211</u>
<b>TOTAL PASIVOS Y PATRIMONIO</b>		<u>4.744.227</u>	<u>4.263.525</u>

Las notas adjuntas forman parte integral de estos Estados Financieros Consolidados

**BANCO BICE Y FILIALES**
**ESTADO DE RESULTADOS CONSOLIDADOS  
 POR LOS PERIODOS TERMINADOS AL 30 DE SEPTIEMBRE DE 2014 Y 2013  
 (En millones de pesos - MM\$)**

	Notas	<u>30-09-2014</u> MM\$	<u>30-09-2013</u> MM\$
Ingresos por intereses y reajustes	25	198.211	153.592
Gastos por intereses y reajustes	25	<u>(128.656)</u>	<u>(107.906)</u>
<b>Ingreso neto por intereses y reajustes</b>		<u>69.555</u>	<u>45.686</u>
Ingresos por comisiones	26	31.544	26.640
Gastos por comisiones	26	<u>(4.791)</u>	<u>(3.588)</u>
<b>Ingreso neto por comisiones</b>		<u>26.753</u>	<u>23.052</u>
Utilidad neta de operaciones financieras	27	2.417	15.732
Utilidad de cambio neta	28	21.381	10.664
Otros ingresos operacionales	33	<u>2.643</u>	<u>4.303</u>
<b>Total ingresos operacionales</b>		<u>122.749</u>	<u>99.437</u>
Provisiones por riesgo de crédito	29	<u>(12.377)</u>	<u>(8.878)</u>
<b>INGRESO OPERACIONAL NETO</b>		110.372	90.559
Remuneraciones y gastos del personal	30	(33.484)	(29.869)
Gastos de administración	31	(17.251)	(15.915)
Depreciaciones y amortizaciones	32	(2.737)	(3.172)
Deterioros	32	-	-
Otros gastos operacionales	33	<u>(4.082)</u>	<u>(3.703)</u>
<b>TOTAL GASTOS OPERACIONALES</b>		<u>(57.554)</u>	<u>(52.659)</u>
<b>RESULTADO OPERACIONAL</b>		<u>52.818</u>	<u>37.900</u>
Resultado por inversiones en sociedades	13	<u>127</u>	<u>119</u>
<b>RESULTADO ANTES DE IMPUESTO A LA RENTA</b>		52.945	38.019
Impuesto a la renta	16	<u>(2.954)</u>	<u>(6.659)</u>
<b>Resultado de operaciones continuas</b>		49.991	31.360
<b>Resultado de operaciones discontinuadas</b>		-	-
<b>UTILIDAD CONSOLIDADA DEL PERIODO</b>		<u>49.991</u>	<u>31.360</u>
<b>Atribuible a:</b>			
Propietarios del banco		49.988	31.358
Interés no controlador		<u>3</u>	<u>2</u>
		<u>49.991</u>	<u>31.360</u>
<b>Utilidad por acción de los propietarios del Banco</b> (expresada en pesos)			
Utilidad básica	24	844,3	529,6
Utilidad diluida	24	<u>844,3</u>	<u>529,6</u>

Las notas adjuntas forman parte integral de estos Estados Financieros Consolidados

**BANCO BICE Y FILIALES**

ESTADO DE OTROS RESULTADOS INTEGRALES CONSOLIDADOS  
POR LOS PERIODOS TERMINADOS AL 30 DE SEPTIEMBRE DE 2014 Y 2013  
(En millones de pesos - MM\$)

	<u>30-09-2014</u>	<u>30-09-2013</u>
	MM\$	MM\$
UTILIDAD CONSOLIDADA DEL PERIODO	49.991	31.360
OTROS RESULTADOS INTEGRALES:		
Instrumentos de inversión disponibles para la venta	(41)	(80)
Coberturas de flujo de efectivo	-	-
Fusión de sociedades bajo control común	-	-
<b>Otros resultados integrales antes de impuesto a la renta</b>	<u>(41)</u>	<u>(80)</u>
Efecto en impuestos diferidos por cambios de tasa impuestos a la Renta Ley N° 20.780	(2)	-
Impuesto a la renta relacionado con otros resultados integrales	<u>9</u>	<u>16</u>
Total de otros resultados integrales	(34)	(64)
<b>RESULTADOS INTEGRALES CONSOLIDADOS DEL PERIODO</b>	<u>49.957</u>	<u>31.296</u>
Atribuible a:		
Propietarios del Banco	49.954	31.294
Interés no controlador	3	2

Las notas adjuntas forman parte integral de estos Estados Financieros Consolidados

**BANCO BICE Y FILIALES**

ESTADO DE CAMBIOS EN EL PATRIMONIO CONSOLIDADO  
 POR LOS PERIODOS TERMINADOS AL 30 DE SEPTIEMBRE DE 2014 Y 2013  
 (En millones de pesos - MM\$)

	Cuentas de valoración				Utilidades retenidas			Total atribuible a propietarios del banco	Interés no controlador	Total patrimonio
	Capital	Reservas	Instrumentos de inversión disponibles para la venta	Impuesto a la renta	Utilidades retenidas de ejercicios anteriores	Utilidad del período	Provisión para dividendos mínimos			
	MM\$	MM\$	MM\$	MM\$	MM\$	MM\$	MM\$	MM\$	MM\$	MM\$
Saldos al 31 de diciembre de 2012	32.142	6.041	(140)	28	216.844	45.909	(13.773)	287.051	21	287.072
Distribución utilidad ejercicio 2012	-	-	-	-	45.909	(45.909)	-	-	-	-
Saldos al 1° de Enero de 2013	32.142	6.041	(140)	28	262.753	-	(13.773)	287.051	21	287.072
Distribución de dividendos	-	-	-	-	(13.773)	-	13.773	-	-	-
Utilidad del periodo	-	-	-	-	-	31.358	-	31.358	2	31.360
Ajuste de inversiones disponibles para la venta	-	-	(80)	16	-	-	-	(64)	-	(64)
Provisión para dividendos mínimos	-	-	-	-	-	-	(15.679)	(15.679)	(1)	(15.680)
Saldos al 30 de Septiembre de 2013	32.142	6.041	(220)	44	248.980	31.358	(15.679)	302.666	22	302.688
Saldos al 31 de diciembre de 2013	32.142	6.041	117	(23)	248.980	51.332	(15.400)	323.189	22	323.211
Distribución utilidad ejercicio 2013	-	-	-	-	51.332	(51.332)	-	-	-	-
Saldos al 1° de Enero de 2014	32.142	6.041	117	(23)	300.312	-	(15.400)	323.189	22	323.211
Efecto en impuestos diferidos por cambios de tasa impuestos a la Renta Ley N° 20.780	-	-	-	(2)	-	-	-	(2)	-	(2)
Distribución de dividendos	-	-	-	-	(15.400)	-	15.400	-	-	-
Utilidad del periodo	-	-	-	-	-	49.988	-	49.988	3	49.991
Ajuste de inversiones disponibles para la venta	-	-	(41)	9	-	-	-	(32)	-	(32)
Provisión para dividendos mínimos	-	-	-	-	-	-	(24.994)	(24.994)	(1)	(24.995)
Saldos al 30 de Septiembre de 2014	32.142	6.041	76	(16)	284.912	49.988	(24.994)	348.149	24	348.173

Las notas adjuntas forman parte integral de estos Estados Financieros Consolidados.

**BANCO BICE Y FILIALES**

ESTADO DE FLUJOS DE EFECTIVO CONSOLIDADO  
 POR LOS PERÍODOS TERMINADOS AL 30 DE SEPTIEMBRE DE 2014 Y 2013  
 (En millones de pesos - MM\$)

	<u>30-09-2014</u>	<u>30-09-2013</u>
	MM\$	MM\$
<b>FLUJO ORIGINADO POR ACTIVIDADES DE LA OPERACIÓN:</b>		
Utilidad del periodo	49.991	31.360
Cargos (abonos) a resultados que no significan movimientos de efectivo		
Depreciaciones y amortizaciones	2.737	3.172
Provisiones por activos riesgosos	11.094	6.378
Provisiones adicionales	1.907	3.635
Ajuste a valor de mercado de inversiones	(1.508)	(1.017)
Utilidad en venta de bienes recibidos en pagc	(586)	(2.386)
Utilidad en venta de activo fijo	-	(122)
Castigos de activos recibidos en pagc	52	28
Provisión de impuesto a la renta	2.954	6.659
Variación neta de intereses, reajustes y comisiones devengados de activos y pasivo	(11.100)	5.377
Otros abonos que no son flujo	(17)	(15)
Interés no controlador	(3)	(2)
Cambios en activos y pasivos que afectan al flujo operacional		
Disminución neto en instrumentos para negociación	113.796	231.544
Aumento neta en instrumentos de inversión disponibles para la venta	(50.964)	(29.832)
(Aumento) Disminución neta en créditos interbancarios	(51)	46.349
Aumento neto en colocaciones	(312.239)	(301.259)
Disminución (Aumento) neto de derivados	8.678	(2.519)
Aumento de depósitos y otras captaciones a plazc	29.675	259.994
Aumento (Disminución) de depósitos y otras obligaciones a la vist	106.234	(35.928)
Disminución de obligaciones con bancos	(8.346)	(52.491)
Disminución de otras obligaciones	(3.756)	(4.083)
Disminución de operaciones con pactc	(79.709)	(137.462)
Emisión de letras de crédito	-	2.185
Rescate de letras de crédito	(3.753)	(2.084)
Emisión de bonos	231.250	75.314
Rescate de bonos	-	(4.477)
Flujo neto originado por actividades de la operaciór	<u>86.336</u>	<u>98.318</u>
<b>FLUJO ORIGINADO POR ACTIVIDADES DE INVERSIÓN:</b>		
Compras de activos	(5.566)	(2.788)
Ventas de activos	-	733
Dividendos recibidos por inversiones	127	119
Venta de activos recibidos en pagc	693	2.435
Aumento neto de otros activos y otros pasivo:	<u>16.850</u>	<u>10.429</u>
Flujo neto originado por actividades de inversiór	<u>12.104</u>	<u>10.928</u>
<b>FLUJO UTILIZADO POR ACTIVIDADES DE FINANCIAMIENTO</b>		
Financiamiento neto a largo plazc	2.995	2.178
Pago de financiamiento de largo plazo	(10.525)	(15.121)
Dividendos pagados	<u>(15.400)</u>	<u>(13.773)</u>
Flujo neto utilizado por actividades de financiamientc	<u>(22.930)</u>	<u>(26.716)</u>
VARIACIÓN DE EFECTIVO Y EFECTIVO EQUIVALENTE DURANTE EL PERIODO	75.510	82.530
SALDO INICIAL DEL EFECTIVO Y EFECTIVO EQUIVALENTE	<u>465.296</u>	<u>209.741</u>
SALDO FINAL DEL EFECTIVO Y EFECTIVO EQUIVALENTE	<u><u>540.806</u></u>	<u><u>292.271</u></u>

Las notas adjuntas forman parte integral de estos Estados Financieros Consolidado.



## **BANCO BICE Y FILIALES**

Notas a los Estados Financieros Consolidados  
al 30 de septiembre de 2014, al 31 de diciembre de 2013  
y al 30 de septiembre de 2013

### **(1) Información general**

#### **Antecedentes del Banco y Filiales**

Banco BICE es una sociedad anónima, regulada por la Superintendencia de Bancos e Instituciones Financieras.

Banco BICE obtuvo la autorización de existencia por parte de la Superintendencia de Bancos e Instituciones Financieras, según Resolución N°82, del 28 de mayo de 1979.

Adicionalmente, mediante Resolución N°128, del 13 de agosto de 1979, la Superintendencia de Bancos e Instituciones Financieras autorizó a Banco BICE para iniciar sus actividades comerciales el 16 de agosto de 1979.

El domicilio social de Banco BICE está ubicado en Teatinos N°220, Santiago.

Banco BICE es la sociedad matriz de un grupo de entidades dependientes, que efectúan actividades diversas y que en conjunto constituyen el Grupo Banco BICE.

Los Estados Financieros Consolidados correspondientes al ejercicio terminado el 31 de diciembre de 2013, fueron aprobados por el Directorio de Banco BICE el 24 de enero de 2014 y por la Junta Ordinaria de Accionistas el 24 de abril de 2014.

Los Estados Financieros Intermedios Consolidados de Banco BICE, correspondientes al periodo terminado al 30 de Septiembre de 2014 fueron aprobados por el Directorio en sesión N° 427 de 24 de Septiembre de 2014.

Los antecedentes de las filiales de Banco BICE son los siguientes:

- BICE Inversiones Corredores de Bolsa S.A. fue constituida por escritura pública de fecha 1 de octubre de 1984 y autorizada por la Superintendencia de Valores y Seguros con fecha 9 de mayo de 1985.
- BICE Inversiones Administradora General de Fondos S.A. fue constituida por escritura pública de fecha 10 de febrero de 1987 y autorizada por la Superintendencia de Valores y Seguros mediante Resolución Exenta N°23 de fecha 2 de marzo de 1987.
- BICE Corredores de Seguros Ltda. fue constituida por escritura pública de fecha 23 de mayo de 1997 y autorizada por la Superintendencia de Valores y Seguros mediante Resolución Exenta N°334 de fecha 7 de octubre de 1999.
- BICE Agente de Valores S.A. fue constituida por escritura pública de fecha 1 de abril de 2009 otorgada en la notaría de Santiago de don Enrique Morgan Torres, e inscrita en el Registro de Corredores de Bolsa y Agentes de Valores de la Superintendencia de Valores y Seguros con fecha 20 de octubre de 2009, bajo el N°198, iniciando sus operaciones comerciales con fecha 1 de diciembre de 2009.

## **BANCO BICE Y FILIALES**

Notas a los Estados Financieros Consolidados  
al 30 de septiembre de 2014, al 31 de diciembre de 2013  
y al 30 de septiembre de 2013

### **(2) Principales criterios contables**

#### **(a) Bases de preparación**

Los presentes Estados Financieros Consolidados han sido preparados de acuerdo con el Compendio Normas Contables emitido por la Superintendencia de Bancos e Instituciones Financieras (“SBIF”), organismo fiscalizador que, de acuerdo al Artículo N°15 de la Ley General de Bancos, establece que de acuerdo a las disposiciones legales, los bancos deben utilizar los criterios contables dispuestos por esa Superintendencia y en todo aquello que no sea tratado por ella, si no se contraponen con sus instrucciones, deben ceñirse a los criterios contables de general aceptación, que corresponden a las normas técnicas emitidas por el Colegio de Contadores de Chile A.G., coincidentes con los estándares internacionales de contabilidad e información financiera acordados por el International Accounting Standards Board (“IASB”). En caso de existir discrepancias entre los principios contables y los criterios contables emitidos por la Superintendencia de Bancos e Instituciones Financieras, primarán estos últimos.

Las notas a los Estados Financieros Consolidados contienen información adicional a la presentada en el Estado de Situación Financiera Consolidado, en el Estado de Resultados Consolidados del Período, en el Estado de Otros Resultados Integrales Consolidados del Período, en el Estado de Cambios en el Patrimonio Consolidado y en el Estado de Flujos de Efectivo Consolidado. En ellas se suministran descripciones narrativas o desagregación de tales estados en forma clara, relevante, fiable y comparable.

#### **(b) Bases de consolidación**

Los Estados Financieros Consolidados comprenden los estados financieros individuales de Banco BICE y sus filiales (en adelante “el Banco”) al 30 de septiembre de 2014, al 31 de diciembre de 2013 y al 30 de septiembre de 2013. Los estados financieros de las empresas filiales consolidadas han sido homogenizados de acuerdo a las normas establecidas en el Compendio de Normas Contables emitido por la Superintendencia de Bancos e Instituciones Financieras.

Los saldos intercompañías y los resultados no realizados que se originen de transacciones intercompañías son eliminados durante la preparación de los Estados Financieros Consolidados. Las ganancias no realizadas provenientes de transacciones con sociedades cuya inversión se reconoce bajo el método de participación son eliminadas de la inversión en la medida del interés del Banco en la sociedad en que se tiene participación.

## BANCO BICE Y FILIALES

Notas a los Estados Financieros Consolidados  
al 30 de septiembre de 2014, al 31 de diciembre de 2013  
y al 30 de septiembre de 2013

### (2) Principales criterios contables, continuación

#### Entidades controladas (“filiales”)

Se consideran filiales aquellas entidades sobre las que el Banco tiene capacidad para ejercer control, capacidad que se manifiesta, en general aunque no únicamente por la propiedad, directa o indirecta, de al menos el 50% de los derechos sociales de las entidades asociadas o aún, siendo inferior o nulo este porcentaje si, como el caso de acuerdos con accionistas de las mismas, se otorga al Banco dicho control. Existe control cuando el Banco está expuesto, o tiene derecho a rendimientos variables procedentes de su implicación en la participada y tiene la capacidad de influir en esos rendimientos o a través de su poder en ésta. Por ello, el Banco controla a una participada si y solo si éste reúne todos los elementos siguientes:

- I. Poder sobre la inversión;
- II. Exposición, o derecho, a los rendimientos variables derivados de su participación en la participada; y
- III. Capacidad de afectar tales rendimientos a través de su poder sobre la participada.

El Banco reevalúa si controla una entidad si los hechos y circunstancias indican que hay cambios a uno o más de los tres elementos de control señalados. De acuerdo con las disposiciones de la NIIF 10, el Banco ha reevaluado la conclusión de control para sus filiales y asociadas. Como consecuencia de este análisis el Banco no cambió su conclusión de control sobre éstas.

A continuación se detallan, las entidades en las cuales el Banco tiene la capacidad de ejercer control y por consiguiente forman parte de la consolidación de los presentes estados financieros:

Entidad (*)	% de participación	
	al 30-09-2014	al 31-12-2013
BICE Inversiones Corredores de Bolsa S.A.	99,99%	99,99%
BICE Inversiones Administradora General de Fondos S.A.	99,90%	99,90%
BICE Corredores de Seguros Ltda.	99,90%	99,90%
BICE Agente de Valores S.A.	99,99%	99,99%

(\*) Estas Sociedades están bajo la fiscalización directa de la Superintendencia de Valores y Seguros.

#### Negocios conjuntos

Se consideran “negocios conjuntos” los que, no siendo entidades dependientes, están controlados conjuntamente por dos o más entidades no vinculadas entre sí. Ello se evidencia mediante acuerdos contractuales en virtud de los cuales dos o más entidades (“partícipes”), participan en entidades (“multigrupo”) o realizan operaciones o mantienen activos de forma tal que cualquier decisión estratégica de carácter financiero u operativo que les afecten requiere el consentimiento unánime de todos los participantes.

## **BANCO BICE Y FILIALES**

Notas a los Estados Financieros Consolidados  
al 30 de septiembre de 2014, al 31 de diciembre de 2013  
y al 30 de septiembre de 2013

### **(2) Principales criterios contables, continuación**

#### **Entidades asociadas**

Las entidades asociadas son aquellas sobre las que el Banco tiene capacidad para ejercer una influencia significativa; aunque no control o control conjunto. Habitualmente, esta capacidad se manifiesta en una participación igual o superior al 20% de los derechos de voto de la entidad y se valorizan por el método de participación.

#### **Inversiones en otras sociedades**

Las inversiones en otras sociedades son aquellas, en que el Banco no tiene influencia significativa y se presentan al valor de adquisición.

#### **(c) Interés no controlador**

El interés no controlador representa la porción de las pérdidas y ganancias y los activos netos, de los cuales directa o indirectamente, el Banco no es propietario. Es presentado separadamente en el Estado de Resultados Consolidados del Período, Estado de Otros Resultados Integrales Consolidados del Período y es incluido en el patrimonio del Estado de Situación Financiera Consolidado, separadamente del patrimonio de los accionistas.

#### **(d) Segmentos de operación**

Los segmentos de operación del Banco son determinados en base a las distintas unidades de negocios significativos del Banco y a un segmento de filiales. Estas unidades de negocio entregan productos y servicios sujetos a riesgos y rendimientos diferentes a otro segmento de operación.

#### **(e) Moneda funcional y de presentación**

El Banco ha definido como su moneda funcional y de presentación el Peso Chileno, que es la moneda del entorno económico primario en el cual opera, además, obedece a la moneda que influye en la estructura de sus costos e ingresos.

## **BANCO BICE Y FILIALES**

Notas a los Estados Financieros Consolidados  
al 30 de septiembre de 2014, al 31 de diciembre de 2013  
y al 30 de septiembre de 2013

### **(2) Principales criterios contables, continuación**

#### **(f) Transacciones en moneda extranjera**

De acuerdo a la aplicación de NIC N°21, se ha determinado que la moneda funcional del Banco es el Peso Chileno. Consecuentemente, todos los saldos y transacciones denominados en monedas diferentes al Peso Chileno se consideran denominados en “moneda extranjera”. Los activos y pasivos en moneda extranjera del Banco y filiales fiscalizadas por la Superintendencia de Bancos e Instituciones Financieras se muestran a su valor equivalente en pesos, calculados al tipo de cambio de cierre de \$598,35 por US\$1 al 30 de septiembre de 2014 (\$526,25 por US\$1 al 31 de diciembre de 2013), el que no difiere significativamente del tipo de cambio aplicado por las filiales fiscalizadas por la Superintendencia de Valores y Seguros, que corresponde a \$599,22 por US\$ 1 al 30 de septiembre de 2014 (\$524,61 por US\$1 al 31 de diciembre de 2013).

Las utilidades o pérdidas generadas por efecto de variación del tipo de cambio, además del resultado por la realización de operaciones, se registran directamente en la cuenta “Utilidad (pérdida) de cambio neto”.

#### **(g) Criterios de valorización de activos y pasivos financieros**

Los criterios de medición de los activos y pasivos registrados en el Estado de Situación Financiera Consolidado adjunto son los siguientes:

##### **Activos y pasivos financieros medidos a costo amortizado:**

Se entiende por costo amortizado al costo de adquisición de un activo o pasivo financiero más los costos incrementales por la parte imputada sistemáticamente a las cuentas de pérdidas y ganancias de la diferencia entre el monto inicial y el correspondiente valor de reembolso al vencimiento.

En el caso de los activos financieros, el costo amortizado incluye además las correcciones a su valor motivadas por el deterioro que hayan experimentado.

En el caso de instrumentos financieros, la parte imputada sistemáticamente a las cuentas de pérdidas y ganancias se registra por el método de tasa efectiva. El método de interés efectivo es el tipo de actualización que iguala el valor de un instrumento financiero a la totalidad de sus flujos de efectivo estimados por todos los conceptos a lo largo de su vida remanente.

## **BANCO BICE Y FILIALES**

Notas a los Estados Financieros Consolidados  
al 30 de septiembre de 2014, al 31 de diciembre de 2013  
y al 30 de septiembre de 2013

### **(2) Principales criterios contables, continuación**

#### **Activos medidos a valor razonable:**

Se entiende por valor razonable de un activo o pasivo en una fecha dada, al monto por el cual dicho activo podría ser intercambiado y dicho pasivo liquidado, en esa fecha entre dos partes, independientes y con toda la información disponible, que actúen libre y prudentemente. La referencia más objetiva y habitual del valor razonable de un activo o pasivo es el precio que se pagaría por él en un mercado organizado y transparente (“Precio de cotización” o “Precio de mercado”).

Cuando no existe un precio de mercado para determinar el monto de valor razonable para un determinado activo o pasivo, se recurre para estimar su valor razonable al establecido en transacciones recientes de instrumentos análogos.

En los casos en que no es posible determinar el valor razonable de un activo o pasivo financiero, éste se valoriza a su costo amortizado.

Los Estados Financieros Consolidados han sido preparados en base al costo amortizado con excepción de:

- Los instrumentos de derivados financieros han sido medidos a valor razonable.
- Los activos disponibles para la venta son medidos a valor razonable menos costos de venta, cuando este monto es menor que su valor libro.
- Los instrumentos para negociación son medidos a valor razonable.
- Los instrumentos de inversión disponibles para la venta son medidos a valor razonable.

#### **(h) Instrumentos de inversión**

Los instrumentos de inversión son clasificados en dos categorías: inversiones al vencimiento e instrumentos disponibles para la venta. La categoría de inversiones al vencimiento incluye sólo aquellos instrumentos en que el Banco tiene la capacidad e intención de mantenerlos hasta sus fechas de vencimiento. Al 30 de septiembre de 2014 y al 31 de diciembre de 2013, el Banco no mantiene inversiones al vencimiento. Los demás instrumentos de inversión se consideran como disponibles para la venta.

## **BANCO BICE Y FILIALES**

Notas a los Estados Financieros Consolidados  
al 30 de septiembre de 2014, al 31 de diciembre de 2013  
y al 30 de septiembre de 2013

### **(2) Principales criterios contables, continuación**

Los instrumentos de inversión son reconocidos inicialmente al costo, incluidos los costos de adquisición. Los instrumentos disponibles para la venta son posteriormente valorados a su valor razonable según los precios de mercado o valor obtenido del uso de modelos. Las utilidades o pérdidas no realizadas originadas por el cambio en su valor razonable son reconocidas con cargo o abono a cuentas patrimoniales (cuentas de valoración). Cuando estas inversiones son enajenadas o se deterioran, el monto de los ajustes a valor razonable acumulado en patrimonio es traspasado a resultados y se informa bajo “Utilidad neta de operaciones financieras” del Estado de Resultados Consolidados del Período.

Las inversiones al vencimiento se registran al costo amortizado, menos las provisiones por deterioro constituidas cuando el monto registrado es superior al monto estimado de recuperación.

Los intereses y reajustes de las inversiones al vencimiento y de los instrumentos disponibles para la venta se incluyen en el rubro “Ingresos por intereses y reajustes” del Estado de Resultados Consolidados del Período.

Las compras y ventas de instrumentos de inversión que deben ser entregados dentro del plazo establecido por las regulaciones o convenciones del mercado, se reconocen en la fecha de negociación, en la cual se compromete la compra o venta del activo.

#### **(i) Instrumentos para negociación**

Los instrumentos para negociación corresponden a valores adquiridos con la intención de generar ganancias por la fluctuación de precios en el corto plazo o a través de márgenes en intermediación, o que están incluidos en un portafolio en el que existe un patrón de toma de utilidades de corto plazo.

Los instrumentos para negociación se registran a su valor razonable de acuerdo con los precios de mercado a la fecha de cierre de los Estados Financieros Consolidados. Las utilidades o pérdidas provenientes de los ajustes para su valorización a valor razonable, como asimismo los resultados por las actividades de negociación, se incluyen en el rubro “Utilidad neta de operaciones financieras” del Estado de Resultados Consolidados del Período. Los intereses y reajustes devengados son informados en el rubro “Utilidad neta de operaciones financieras” del Estado de Resultados Consolidados del Período.

Todas las compras y ventas de instrumentos para negociación que deben ser entregados dentro del plazo establecido por las regulaciones o convenciones del mercado, son reconocidos en la fecha de negociación, la cual es la fecha en que se compromete la compra o venta del activo.

## **BANCO BICE Y FILIALES**

Notas a los Estados Financieros Consolidados  
al 30 de septiembre de 2014, al 31 de diciembre de 2013  
y al 30 de septiembre de 2013

### **(2) Principales criterios contables, continuación**

#### **(j) Contratos de derivados financieros**

Los contratos de derivados financieros, que incluyen forwards de monedas extranjeras y unidades de fomento, futuros de tasa de interés, swaps de monedas y tasa de interés, opciones de monedas y tasa de interés y otros instrumentos de derivados financieros, son reconocidos inicialmente en el Estado de Situación Financiera Consolidado a su costo (incluidos los costos de transacción) y posteriormente valorados a su valor razonable. El valor razonable es obtenido de cotizaciones de mercado, modelos de descuento de flujos de caja y modelos de valorización de opciones según corresponda. Los contratos de derivados financieros se informan como activo cuando su valor razonable es positivo y como un pasivo cuando éste es negativo, en los rubros “Contratos de derivados financieros”.

Ciertos derivados incorporados en otros instrumentos, son tratados como derivados separados cuando su riesgo y características no están estrechamente relacionados con las del contrato principal y éste no se registra a su valor razonable con sus utilidades y pérdidas no realizadas incluidas en el Estado de Resultados Consolidados del Período.

Al momento de la suscripción de un contrato de derivado, éste debe ser designado por el Banco como instrumento derivado para negociación o para fines de cobertura contable.

Los cambios en el valor razonable de los contratos de derivados mantenidos para negociación se incluyen en el rubro “Utilidad neta de operaciones financieras” en el Estado de Resultados Consolidados del Período.

Si el instrumento derivado es clasificado para fines de cobertura contable, éste puede ser: (1) una cobertura del valor razonable de activos o pasivos existentes o compromisos a firme, o bien (2) una cobertura de flujos de caja relacionados a activos o pasivos existentes o transacciones esperadas. Una relación de cobertura para propósitos de contabilidad de cobertura, debe cumplir todas las condiciones siguientes: (a) al momento de iniciar la relación de cobertura se ha documentado formalmente la relación de cobertura; (b) se espera que la cobertura sea altamente efectiva; (c) la eficacia de la cobertura se puede medir de manera razonable y (d) la cobertura es altamente efectiva en relación al riesgo cubierto, en forma continua a lo largo de toda la relación de cobertura.

Ciertas transacciones con derivados que no califican para ser contabilizadas como derivados para cobertura son tratadas e informadas como derivados para negociación, aún cuando proporcionan una cobertura efectiva para la gestión de posiciones de riesgo.



## **BANCO BICE Y FILIALES**

Notas a los Estados Financieros Consolidados  
al 30 de septiembre de 2014, al 31 de diciembre de 2013  
y al 30 de septiembre de 2013

### **(2) Principales criterios contables, continuación**

Cuando un derivado cubre la exposición a cambios en el valor razonable de una partida existente del activo o del pasivo, esta última se registra a su valor razonable en relación con el riesgo específico cubierto. Las utilidades o pérdidas provenientes de la medición a valor razonable, tanto de la partida cubierta como del derivado de cobertura, son reconocidas con efecto en los resultados del ejercicio.

Si el ítem cubierto en una cobertura de valor razonable es un compromiso a firme, los cambios en el valor razonable del compromiso con respecto al riesgo cubierto son registrados como activo o pasivo con efecto en los resultados del ejercicio. Las utilidades o pérdidas provenientes de la medición a valor razonable del derivado de cobertura, son reconocidas con efecto en los resultados del ejercicio. Cuando se adquiere un activo o pasivo como resultado del compromiso, el reconocimiento inicial del activo o pasivo adquirido se ajusta para incorporar el efecto acumulado de la valorización a valor razonable del compromiso a firme que estaba registrado en el Estado de Situación Financiera Consolidado.

Cuando un derivado cubre la exposición a cambios en los flujos de caja de activos o pasivos existentes, o transacciones esperadas, la porción efectiva de los cambios en el valor razonable con respecto al riesgo cubierto es registrada en el Estado de Cambios en el Patrimonio Consolidado. Cualquier porción inefectiva se reconoce directamente en los resultados del ejercicio.

Los montos registrados directamente en el Estado de Cambios en el Patrimonio Consolidado son registrados en resultados en los mismos períodos en que activos o pasivos cubiertos afectan los resultados.

Cuando se realiza una cobertura de valor razonable de tasas de interés para una cartera, y el ítem cubierto es un monto de moneda en vez de activos o pasivos individualizados, las utilidades o pérdidas provenientes de la medición a valor razonable, tanto de la cartera cubierta como del derivado de cobertura, son reconocidas con efecto en los resultados del ejercicio, pero la medición a valor razonable de la cartera cubierta se presenta en el Estado Consolidado de Situación Financiera bajo "Otros activos" u "Otros pasivos", según sea la posición de la cartera cubierta en un momento del tiempo.

### **(k) Contratos de retrocompra y préstamos de valores**

El Banco efectúa operaciones de pacto de retroventa como una forma de inversión. Bajo estos acuerdos, se compran instrumentos financieros, los que son incluidos como activos en el rubro "Contratos de retrocompra y préstamos de valores", los cuales son valorizados de acuerdo a la tasa de interés del pacto.

## **BANCO BICE Y FILIALES**

Notas a los Estados Financieros Consolidados  
al 30 de septiembre de 2014, al 31 de diciembre de 2013  
y al 30 de septiembre de 2013

### **(2) Principales criterios contables, continuación**

También se efectúan operaciones de pacto de retrocompra como una forma de financiamiento. Al respecto, las inversiones que son vendidas sujetas a una obligación de retrocompra y que sirven como garantía para el préstamo forman parte de sus respectivos rubros “Instrumentos para negociación” o “Instrumentos de inversión disponibles para la venta”. La obligación de recompra de la inversión es clasificada en el pasivo como “Contratos de retrocompra y préstamos de valores”, la cual es valorizada de acuerdo a la tasa de interés del pacto.

#### **(l) Créditos y cuentas por cobrar a clientes**

Las colocaciones por préstamos son activos financieros no derivados con cobros fijos o determinados que no se encuentran cotizados en un mercado activo y que el Banco no tiene intención de vender inmediatamente o en el corto plazo.

Cuando el Banco es el arrendador en un contrato de arrendamiento y, transfiere substancialmente todos los riesgos y beneficios incidentales sobre el activo arrendado, la transacción se presenta dentro de las colocaciones por préstamos.

Las colocaciones por préstamos son medidas inicialmente a su valor razonable más los costos directos de la transacción, y posteriormente medidos a su costo amortizado utilizando el método de la tasa de interés efectiva.

El Banco determina los costos incrementales en base a su sistema de costeo, considerando los costos directos en el otorgamiento de cada producto y su número de transacciones, en un período relevante. Con ello se determina el costo medio de apertura de cada uno de ellos. Este costo incrementa o disminuye, según corresponda, el costo de adquisición de los instrumentos financieros afectos, para la determinación de la tasa de interés efectiva correspondiente y se amortizan a lo largo de la vida esperada del instrumento. Estos costos son revisados anualmente.

El Banco ha determinado que en el caso de los instrumentos financieros con tasa de interés variable, la tasa de interés efectiva coincide con la tasa de rendimiento vigente por todos los conceptos hasta la primera revisión de la tasa de interés de referencia que vaya a tener lugar.

#### **(m) Operaciones de factoring**

Las operaciones de factoring se valorizan por los montos desembolsados por el Banco a cambio de las facturas u otros instrumentos del comercio representativos de crédito que el cedente entrega al Banco. La diferencia de precios entre las cantidades desembolsadas y el valor nominal real de los créditos se registra en el Estado de Resultados Consolidados del Período como ingresos por intereses, a través del método del tipo de interés efectivo, durante el período de financiamiento. En aquellos casos en que la cesión de estos instrumentos se realiza sin responsabilidad por parte del cedente, es el Banco quien asume los riesgos de insolvencia de los obligados al pago.

## **BANCO BICE Y FILIALES**

Notas a los Estados Financieros Consolidados  
al 30 de septiembre de 2014, al 31 de diciembre de 2013  
y al 30 de septiembre de 2013

### **(2) Principales criterios contables, continuación**

#### **(n) Contratos de leasing**

##### **Leasing operativo:**

Cuando el Banco actúa como arrendatario y el contrato califica como arrendamiento operativo, el total de los pagos es cargado en resultados operacionales.

Al término del período del contrato de arriendo operativo, cualquier pago por penalizaciones del contrato requerido por el arrendador se registra en gastos del período en que terminó dicho contrato.

##### **Leasing financiero:**

En el caso de arrendamientos financieros la suma de los valores actuales de las cuotas que recibirán del arrendatario más la opción de compra, se registra como un financiamiento a terceros, por lo que se presentan en el rubro “Créditos y cuentas por cobrar a clientes”.

Cuando el Banco actúa como arrendatario, los bienes arrendados se presentan clasificados como activos y las obligaciones se presentan como pasivos, neto de los intereses diferidos.

Los activos arrendados entre sociedades consolidadas son tratados como de uso propio en los Estados Financieros Consolidados.

#### **(o) Deterioro**

##### **Activos financieros:**

Un activo financiero es evaluado en cada fecha de presentación para determinar si existe evidencia objetiva de deterioro. Un activo financiero está deteriorado si existe evidencia objetiva que uno o más eventos han tenido un negativo efecto en el futuro del activo.

Una pérdida por deterioro en relación con activos financieros registrados al costo amortizado se calcula como la diferencia entre el importe en libros del activo y el valor actual de los flujos de efectivo estimados, descontados al tipo de interés efectivo.

Una pérdida por deterioro en relación con un activo financiero disponible para la venta se calcula por referencia a su valor razonable.

Los activos financieros individualmente significativos son examinados uno a uno para determinar su deterioro. Los activos financieros restantes son evaluados colectivamente en grupos que comparten características de riesgo crediticio similares.

## **BANCO BICE Y FILIALES**

Notas a los Estados Financieros Consolidados  
al 30 de septiembre de 2014, al 31 de diciembre de 2013  
y al 30 de septiembre de 2013

### **(2) Principales criterios contables, continuación**

Todas las pérdidas por deterioro son reconocidas en resultados del ejercicio. Cualquier pérdida acumulada en relación con un activo financiero disponible para la venta reconocido anteriormente en patrimonio es transferido al resultado del ejercicio.

El reverso de una pérdida por deterioro ocurre sólo si éste puede ser relacionado objetivamente con un evento ocurrido después de que éste fue reconocido. En el caso de los activos financieros registrados al costo amortizado y para los disponibles para la venta que son títulos de venta, el reverso es reconocido en el resultado del ejercicio. En el caso de los activos financieros que son títulos de renta variable, el reverso es reconocido directamente en patrimonio.

#### **Activos no financieros:**

El monto en libros de los activos no financieros del Banco, excluyendo propiedades de inversión e impuestos diferidos, son revisados en cada fecha de presentación para determinar si existen indicios de deterioro. Si existen tales indicios, entonces se estima el monto a recuperar del activo. En el caso del goodwill y de los activos intangibles que posean vidas útiles indefinidas o que aún no se encuentren disponibles para ser usados, los montos a recuperar se estiman en cada fecha de presentación.

Una pérdida por deterioro en relación con el goodwill no se reversa. En relación con otros activos, las pérdidas por deterioro reconocidas en períodos anteriores son evaluadas en cada fecha de presentación de los Estados Financieros Consolidados en búsqueda de cualquier indicio de que la pérdida haya disminuido o haya desaparecido. Una pérdida por deterioro se reversa si ha ocurrido un cambio en las estimaciones usadas para determinar el monto recuperable. Una pérdida por deterioro es revertida sólo en la medida que el valor en libro del activo no exceda el monto en libros que habría sido determinado, neto de depreciación o amortización, si no hubiese sido reconocida ninguna pérdida por deterioro.

### **(p) Activos intangibles**

#### **Goodwill:**

El Goodwill mantenido por el Banco es presentado a su valor de costo, menos la amortización acumulada de acuerdo a la vida útil remanente del mismo.

El Goodwill adquirido a partir del 1 de enero de 2009 se reconoce a su valor razonable, menos las pérdidas por deterioro.

## **BANCO BICE Y FILIALES**

Notas a los Estados Financieros Consolidados  
al 30 de septiembre de 2014, al 31 de diciembre de 2013  
y al 30 de septiembre de 2013

### **(2) Principales criterios contables, continuación**

#### **Goodwill, continuación:**

Los desembolsos posteriores son capitalizados cuando aumentan los beneficios económicos futuros plasmados en el activo específico relacionado con los desembolsos. Todos los otros desembolsos, incluyendo plusvalía y marcas generadas internamente, son reconocidos en el resultado cuando se incurre en ellos.

Al 30 de septiembre de 2014 y al 31 de diciembre de 2013 Banco BICE no posee Goodwill.

#### **Software:**

El software adquirido por el Banco es reconocido a su costo menos la amortización acumulada y las pérdidas por deterioro acumuladas.

Los gastos por software desarrollados internamente son reconocidos como activo cuando el Banco es capaz de demostrar su intención y habilidad para completar su desarrollo y utilizarlo internamente para generar beneficios económicos futuros, y puede medir confiablemente el costo de completar su desarrollo. La capitalización de los costos del software desarrollado internamente incluye todos los costos directos, atribuibles al desarrollo, y es amortizado sobre la base de su vida útil. El software desarrollado internamente es reconocido a su costo capitalizado menos la amortización acumulada y las pérdidas por deterioro acumuladas.

Los gastos posteriores del activo reconocido son capitalizados sólo cuando aumentan los beneficios económicos futuros que se comprenden en los activos específicos en las áreas relacionadas. Todos los otros gastos son reconocidos en resultados.

La amortización es reconocida en resultados del ejercicio sobre la base lineal de la vida útil estimada para el software, desde la fecha en que se encuentra listo para su uso. La estimación de la vida útil del software es de 3 años.

### **(q) Activo fijo**

Los ítems del rubro activo fijo, son medidos al costo menos depreciación acumulada y pérdidas por deterioro.

El costo incluye gastos que han sido atribuidos directamente a la adquisición. El costo de activos autoconstruidos incluye el costo de los materiales y la mano de obra directa, cualquier otro costo directamente atribuible al proceso de hacer que el activo se encuentre en condiciones para ser usado.

## BANCO BICE Y FILIALES

Notas a los Estados Financieros Consolidados  
al 30 de septiembre de 2014, al 31 de diciembre de 2013  
y al 30 de septiembre de 2013

### (2) Principales criterios contables, continuación

Cuando partes de un ítem del activo fijo poseen vida útil distinta, son registrados como ítems separados (componentes importantes del rubro del activo fijo).

La depreciación es reconocida en el Estado de Resultados Consolidados del Período en base al método de depreciación lineal sobre las vidas útiles de cada parte de un ítem del activo fijo. Los activos arrendados son depreciados en el período más corto entre el arriendo y sus vidas útiles, a menos que sea seguro que el Banco obtendrá la propiedad al final del período arrendado.

Las vidas útiles estimadas para los ejercicios terminados al 30 de septiembre de 2014 y al 31 de diciembre de 2013, son las siguientes:

Activos	2014 Años	2013 Años
Edificios	50	50
Instalaciones	10	10
Mobiliario de oficina	7	7
Otros	3	3

Los métodos de depreciación, vidas útiles y valores residuales, son calculados en cada fecha de presentación. Las estimaciones con relación a ciertos ítems del activo fijo, son revisadas al cierre de cada ejercicio.

### (r) Activos no corrientes mantenidos para la venta

Los activos no corrientes (o grupo enajenable que comprende activos y pasivos) que se espera sean recuperados principalmente a través de ventas en lugar de ser recuperados mediante su uso continuo son clasificados como mantenidos para la venta. Inmediatamente antes de esta clasificación, los activos (o elementos de un grupo enajenable) son vueltos a medir de acuerdo con las políticas contables del Banco.

A partir de ese momento, los activos (o grupo de enajenación) son medidos al menor valor entre el valor en libro y el valor razonable menos el costo de ventas. Cualquier pérdida por deterioro en grupo de enajenación es primero asignado al goodwill y luego a los activos y pasivos restantes en base a prorrateo, excepto en el caso que ninguna pérdida haya sido registrada en los activos financieros, los activos diferidos, los activos de beneficios a los empleados y la propiedad de inversión que siguen siendo evaluados según las políticas contables del Banco. Las pérdidas por deterioro en la clasificación inicial de mantenidas para la venta y con ganancias y pérdidas posteriores a la revalorización, son reconocidas en el resultado del ejercicio. Las ganancias no son reconocidas si superan cualquier pérdida acumulativa.

## BANCO BICE Y FILIALES

Notas a los Estados Financieros Consolidados  
al 30 de septiembre de 2014, al 31 de diciembre de 2013  
y al 30 de septiembre de 2013

### (2) Principales criterios contables, continuación

#### (s) Bienes recibidos o adjudicados en pago

Los bienes recibidos o adjudicados en pago de créditos y cuentas por cobrar a clientes son registrados, en el caso de las daciones en pago, al precio convenido entre las partes o, por el contrario, en aquellos casos donde no exista acuerdo entre éstas, por el monto por el cual el Banco se adjudica dichos bienes en un remate judicial. Posteriormente, estos bienes son valorizados por el menor importe entre el valor registrado en un inicio y su valor neto de realización, el cual corresponde a su valor razonable (valor de liquidez determinado a través de una tasación independiente) menos sus respectivos costos de venta asociados.

#### (t) Efectivo y equivalente de efectivo

El efectivo y equivalente de efectivo corresponde al rubro “Efectivo y depósitos en bancos”, más (menos) el saldo neto correspondiente a las operaciones con liquidación en curso, más los instrumentos de negociación y disponibles para la venta de alta liquidez y con riesgo poco significativo de cambio de valor, cuyo plazo de vencimiento no supera los tres meses desde la fecha de adquisición.

Para la elaboración del Estado de Flujos de Efectivo Consolidado se ha utilizado el método indirecto, en el que partiendo del resultado del período del Banco se incorporan las transacciones no monetarias, así como los ingresos y gastos asociados con flujos de efectivo de actividades clasificadas como de inversión o financiamiento.

El Estado de Flujos de Efectivo Consolidado considera los siguientes conceptos:

- 1. Actividades operacionales:** corresponden a las actividades normales realizadas por los Bancos, así como otras actividades que no pueden ser calificadas como de inversión o de financiamiento.
- 2. Actividades de inversión:** corresponden a la adquisición, enajenación o disposición por otros medios, de activos a largo plazo y otras inversiones no incluidas en el efectivo y equivalente de efectivo.
- 3. Actividades de financiamiento:** Las actividades que producen cambios en el tamaño y composición del patrimonio neto y de los pasivos que no formen parte de las actividades operacionales y de inversión.

## **BANCO BICE Y FILIALES**

Notas a los Estados Financieros Consolidados  
al 30 de septiembre de 2014, al 31 de diciembre de 2013  
y al 30 de septiembre de 2013

### **(2) Principales criterios contables, continuación**

#### **(u) Provisiones por riesgo de crédito**

Las provisiones exigidas para cubrir los riesgos de pérdidas de los activos han sido constituidas de acuerdo con las normas e instrucciones de la Superintendencia de Bancos e Instituciones Financieras. Los activos se presentan netos de tales provisiones o demostrando la rebaja, en el caso de las colocaciones.

El Banco ha desarrollado metodologías internas para los créditos sujetos a evaluación grupal, en tanto que para los deudores sujetos a evaluación individual la política de provisiones se ha adecuado a las modificaciones estipuladas por la Superintendencia de Bancos e Instituciones Financieras, que rigen desde el 1° de enero de 2011, y que están señaladas en el Compendio de Normas Contables de la Superintendencia de Bancos e Instituciones Financieras.

Las metodologías utilizadas son:

#### **1. Clasificación y provisiones de los deudores sujetos a evaluación individual**

Se entiende por evaluación individual aquella evaluación crediticia que es necesaria cuando se trata de empresas que por su tamaño, complejidad o nivel de exposición con el Banco, sea necesario conocerlas y analizarlas en detalle.

La metodología de clasificación y provisiones está basada en la normativa de la Superintendencia de Bancos e Instituciones Financieras para estos efectos, asignando categorías de riesgo a cada deudor, de acuerdo con el siguiente detalle:

- Cartera en Cumplimiento Normal: Corresponde a deudores cuya capacidad de pago les permite cumplir con sus obligaciones y compromisos, y no se visualiza que esta condición cambie, de acuerdo a la situación económica-financiera. Las clasificaciones asignadas a esta cartera son las categorías desde A1 hasta A6.
- Cartera Subestándar: Incluye deudores con dificultades financieras o empeoramiento significativo de su capacidad de pago y sobre los que hay dudas razonables acerca del reembolso total del capital e intereses en los términos contractuales pactados, mostrando una baja holgura para cumplir con sus obligaciones financieras de corto plazo. Forman parte de esta cartera aquellos deudores que en el último tiempo han presentado morosidades superiores a 30 días. Las clasificaciones asignadas a esta cartera son las categorías desde B1 hasta B4.
- Cartera en Incumplimiento: Incluye a los deudores y sus créditos para los cuales se considera remota su recuperación, dado que muestran una deteriorada o nula capacidad de pago. Forman parte de esta cartera aquellos deudores con indicios evidentes de una posible quiebra, aquéllos que requieren una reestructuración forzada de deudas y cualquier deudor que presente un atraso igual o superior a 90 días en el pago de intereses o capital. Las clasificaciones asignadas a esta cartera son las categorías desde C1 hasta C6.



## BANCO BICE Y FILIALES

Notas a los Estados Financieros Consolidados  
al 30 de septiembre de 2014, al 31 de diciembre de 2013  
y al 30 de septiembre de 2013

### (2) Principales criterios contables, continuación

Como parte del análisis individual de los deudores, el Banco clasifica a sus deudores en las tres categorías antes mencionadas, asignándoles los porcentajes de provisiones normadas por la Superintendencia de Bancos e Instituciones Financieras a ser aplicadas a cada una de las categorías individuales, de acuerdo al siguiente detalle:

Tipo de cartera	Categoría del deudor	Pérdida esperada %
Cartera en Cumplimiento Normal	A1	0,03600
	A2	0,08250
	A3	0,21875
	A4	1,75000
	A5	4,27500
	A6	9,00000
Cartera Subestándar	B1	13,87500
	B2	20,35000
	B3	32,17500
	B4	43,87500

Para la cartera en incumplimiento, el Banco, de acuerdo a lo instruido por la Superintendencia de Bancos e Instituciones Financieras, debe mantener los siguientes niveles de reservas:

Clasificación	Rango de pérdida estimada	Provisión
C1	Hasta 3%	2%
C2	Más de 3% hasta 20%	10%
C3	Más de 20% hasta 30%	25%
C4	Más de 30% hasta 50%	40%
C5	Más de 50% hasta 80%	65%
C6	Más de 80%	90%

## **BANCO BICE Y FILIALES**

Notas a los Estados Financieros Consolidados  
al 30 de septiembre de 2014, al 31 de diciembre de 2013  
y al 30 de septiembre de 2013

### **(2) Principales criterios contables, continuación**

#### **2. Deudores evaluados grupalmente**

Las evaluaciones grupales requieren de la conformación de grupos de créditos con características homogéneas en cuanto al tipo de deudores y condiciones pactadas, a fin de establecer, tanto el comportamiento de pago del grupo de que se trata como de las recuperaciones de sus créditos incumplidos.

La metodología de constitución de provisiones se basa en la experiencia recogida que explica el comportamiento de pago para cada grupo homogéneo de deudores y de recuperación de garantías y acciones de cobranza, para estimar directamente un porcentaje de pérdidas esperadas que se aplica al monto de los créditos del grupo respectivo.

Dentro de los créditos evaluados grupalmente se distinguen dos estados, normal y en incumplimiento. La cartera en incumplimiento comprende las colocaciones efectivas asociadas a los deudores que presentan atraso igual o superior a 90 días en el pago de sus obligaciones.

#### **(v) Provisiones y pasivos contingentes**

Las provisiones son pasivos en los que existe incertidumbre acerca de su cuantía o vencimiento. Estas provisiones se reconocen en el Estado de Situación Financiera Consolidado cuando se cumplen los siguientes requisitos en forma copulativa:

- (a) Es una obligación actual como resultado de hechos pasados y,
- (b) A la fecha de los estados financieros es probable que el Banco tenga que desprenderse de recursos para pagar la obligación y la cuantía de estos recursos puedan medirse de manera fiable.

Un activo o pasivo contingente es toda obligación surgida de hechos pasados cuya existencia quedará confirmada sólo si llegan a ocurrir uno o más sucesos futuros inciertos y que no están bajo el control del Banco.

## **BANCO BICE Y FILIALES**

Notas a los Estados Financieros Consolidados  
al 30 de septiembre de 2014, al 31 de diciembre de 2013  
y al 30 de septiembre de 2013

### **(2) Principales criterios contables, continuación**

#### **(w) Provisiones adicionales**

El Banco constituye sus provisiones adicionales, de acuerdo con lo establecido en el punto 9 del Capítulo B-1 del Compendio de Normas Contables emitido por la Superintendencia de Bancos e Instituciones Financieras. Dichas provisiones fueron constituidas con el propósito de resguardarse del riesgo de fluctuaciones macroeconómicas, de manera de anticipar situaciones de reversión de ciclos económicos expansivos que en el futuro, pudieran plasmarse en un empeoramiento en las condiciones del entorno económico y, de esa forma, funcionar como un mecanismo anticíclico de acumulación de provisiones adicionales cuando el escenario es favorable y de liberación o de asignación a provisiones específicas cuando las condiciones del entorno se deterioren.

Al 30 de septiembre de 2014 y al 31 de diciembre de 2013, el Banco mantiene provisiones adicionales para su cartera de deudores comerciales, consumo e hipotecario por un monto de MM\$23.274 y MM\$21.367, respectivamente, las cuales fueron determinadas aplicando un porcentaje de riesgo adicional para las carteras antes señaladas. El porcentaje de riesgo adicional aplicado fue definido y aprobado por el Directorio basado en análisis sectoriales que evalúan los potenciales cambios en los riesgos sistémicos.

#### **(x) Provisiones sobre créditos contingentes**

El Banco mantiene registrado en cuentas de orden, los siguientes saldos relacionados con compromisos o con responsabilidades propias del giro: avales y fianzas, cartas de crédito documentarias, boletas de garantía, cartas de garantía interbancarias, líneas de crédito de libre disposición, otros compromisos de crédito y otros créditos contingentes.

El saldo de dichos créditos contingentes es considerado al cierre de cada estado financiero, con el objeto de determinar las provisiones de riesgo de crédito requeridas en el Capítulo B-1 del Compendio de Normas Contables de la Superintendencia de Bancos e Instituciones Financieras, de acuerdo a la metodología detallada en Nota N°2 u).

## BANCO BICE Y FILIALES

Notas a los Estados Financieros Consolidados  
al 30 de septiembre de 2014, al 31 de diciembre de 2013  
y al 30 de septiembre de 2013

### (2) Principales criterios contables, continuación

#### (y) Castigos

1. **Castigos de créditos y cuentas por cobrar** - De acuerdo a lo normado por la Superintendencia de Bancos e Instituciones Financieras, en el Capítulo B-2 Créditos Deteriorados y Castigos, del Compendio de Normas Contables, los castigos de los créditos y cuentas por cobrar, distintas de las operaciones de leasing que se indican en el numeral siguiente, deben efectuarse frente a las siguientes circunstancias, según lo que ocurra primero:
  - (a) El Banco, basado en toda la información disponible, concluye que no obtendrá ningún flujo de la colocación registrada en el activo.
  - (b) Cuando una acreencia sin título ejecutivo cumpla 90 días desde que fue registrada en el activo.
  - (c) Al cumplirse el plazo de prescripción de las acciones para demandar el cobro mediante un juicio ejecutivo o al momento del rechazo o abandono de la ejecución del título ejecutivo por resolución judicial ejecutoriada.
  - (d) Cuando el tiempo de mora de una operación alcance el plazo para castigar que se señala a continuación:

Tipo de colocación	Plazo
Créditos de consumo con o sin garantías reales	6 meses
Otras operaciones sin garantías reales	24 meses
Créditos comerciales con garantías reales	36 meses
Créditos hipotecarios para vivienda	48 meses

El plazo corresponde al tiempo transcurrido desde la fecha en la cual pasó a ser exigible el pago de toda o parte de la obligación que se encuentra en mora.

2. **Castigo de las operaciones de leasing** - Los activos correspondientes a operaciones de leasing deberán castigarse frente a las siguientes circunstancias, según lo que ocurra primero:
  - (a) El Banco concluye que no existe ninguna posibilidad de recuperación de las rentas de arrendamiento y que el valor del bien no puede ser considerado para los efectos de recuperación del contrato, ya sea porque no está en poder del arrendatario, por el estado en que se encuentra, por obsolescencia tecnológica o por no existir antecedentes sobre su ubicación y estado actual.

## BANCO BICE Y FILIALES

Notas a los Estados Financieros Consolidados  
al 30 de septiembre de 2014, al 31 de diciembre de 2013  
y al 30 de septiembre de 2013

### (2) Principales criterios contables, continuación

- (b) Al cumplirse el plazo de prescripción de las acciones de cobro o al momento del rechazo o abandono de la ejecución del contrato por resolución judicial ejecutoriada.
- (c) Cuando el tiempo en que un contrato se ha mantenido en situación de mora alcance el plazo que se indica a continuación:

<b>Tipo de colocación</b>	<b>Plazo</b>
Leasing de consumo	6 meses
Otras operaciones de leasing no inmobiliario	12 meses
Leasing inmobiliario (comercial o vivienda)	36 meses

El plazo corresponde al tiempo transcurrido desde la fecha en la cual pasó a ser exigible el pago de una cuota de arrendamiento que se encuentra en mora.

### (z) Indemnización por años de servicio

El Banco registra indemnizaciones por años de servicios sólo cuando éstas efectivamente se producen o cuando se dispone de un plan formal y detallado en el que se identifican las modificaciones fundamentales que se van a realizar, y siempre que se haya comenzado a ejecutar dicho plan o se haya anunciado públicamente sus principales características, o se desprendan de hechos objetivos sobre su ejecución.

## **BANCO BICE Y FILIALES**

Notas a los Estados Financieros Consolidados  
al 30 de septiembre de 2014, al 31 de diciembre de 2013  
y al 30 de septiembre de 2013

### **(2) Principales criterios contables, continuación**

#### **(aa) Impuesto a la renta e impuestos diferidos**

El Banco reconoce el gasto por impuesto a la renta de primera categoría al cierre del período, de acuerdo a las disposiciones tributarias vigentes.

El Banco reconoce, cuando corresponde, activos/pasivos por impuestos diferidos por la estimación futura de los efectos tributarios atribuibles a diferencias entre los valores contables de los activos/pasivos y sus valores tributarios. La medición de los activos/pasivos por impuestos diferidos se efectúa en base a la tasa de impuesto que, de acuerdo a la legislación tributaria vigente, se deba aplicar en el año en que los activos/pasivos por impuestos diferidos sean realizados o liquidados. Los efectos futuros de cambios en la legislación tributaria o en las tasa de impuestos son reconocidos en los impuestos diferidos a partir de la fecha en que la ley que aprueba dichos cambios sea publicada.

Al 30 de septiembre de 2014 y al 31 de diciembre de 2013, el Banco ha reconocido activos netos por impuestos diferidos, por cuanto la Administración ha evaluado que es probable que obtenga en el futuro utilidades tributarias imponibles, que permitan la utilización de las diferencias temporarias existentes al cierre de cada ejercicio.

Con fecha 26 de septiembre se promulgó la Ley N° 20.780 que establece una “Reforma Tributaria que modifica el sistema de tributación a la Renta e introduce diversos ajustes en el sistema tributario”, la cual fue publicada en el Diario Oficial el día 29 de Septiembre de 2014.

En el artículo N°1 de dicha Ley se establece, entre otros aspectos, dos sistemas tributarios alternativos, un Sistema Integrado o Atribuido y un Sistema Parcialmente Integrado, con tasas de impuestos a la Renta de 21% en 2014, 22,5% en 2015, 24% en 2016 y 25% en 2017 para el primero y 21% en 2014, 22,5% en 2015, 24% en 2016, 25,5% en 2017 y 27% en 2018 para el segundo.

El período definido para optar por uno u otro sistema se estableció de acuerdo a la Ley, mediante la celebración de una Junta Extraordinaria de Accionistas, que apruebe con un quórum de a lo menos dos tercios de las acciones emitidas con derecho a voto, el criterio de tributación que utilizará la Sociedad.

A la fecha de presentación de estos Estados Financieros, no se ha celebrado la Junta Extraordinaria de Accionistas que tiene como finalidad elegir el sistema de tributación entre los dos mencionados, por lo que Banco BICE y Filiales han determinado los impactos de la reforma en sus Estados Financieros Consolidados utilizando las tasas de impuestos establecidos para el Sistema Parcialmente Integrado, en virtud de que la propia Ley establece que no existiendo Junta Extraordinaria de Accionistas que elija uno u otro sistema, por defecto las Sociedades Anónimas deberán utilizar dicho sistema para el cálculo de sus impuestos.

## BANCO BICE Y FILIALES

Notas a los Estados Financieros Consolidados  
al 30 de septiembre de 2014, al 31 de diciembre de 2013  
y al 30 de septiembre de 2013

### (2) Principales criterios contables, continuación

Este cambio significó reconocer en los Estados Financieros Consolidados del mes de Septiembre de 2014, los siguientes efectos:

	<u>MM\$</u>
En Impuesto a la Renta (pérdida)	(445)
En Impuestos diferidos (utilidad)	5.139
<b>Utilidad Neta</b>	<b>4.694</b>

### (bb) Bajas de activos y pasivos financieros

El tratamiento contable de las transferencias de activos financieros está condicionado por el grado y la forma en que se traspasan a terceros los riesgos y beneficios asociados a los activos que se transfieren:

1. Si los riesgos y beneficios se traspasan sustancialmente a terceros – caso de las ventas incondicionales, de las ventas con pacto de recompra por su valor razonable en la fecha de la recompra, de las ventas de activos financieros con una opción de compra adquirida o de venta emitida profundamente fuera de dinero, de las utilizaciones de activos en las que el cedente no retiene financiamientos subordinados ni concede ningún tipo de mejora crediticia a los nuevos titulares y otros casos similares-, el activo financiero transferido se da de baja del Estado de Situación Financiera Consolidado, reconociéndose simultáneamente cualquier derecho u obligación retenido o creado como consecuencia de la transferencia.
2. Si se retienen sustancialmente los riesgos y beneficios asociados al activo financiero transferido - caso de las ventas de activos financieros con pacto de recompra por un fijo o por el precio de venta más un interés, de los contratos de préstamos de valores en los que el prestatario tiene la obligación de devolver los mismos o similares activos y otros casos análogos -, éste no se da de baja del Estado de Situación Financiera Consolidado y se continúa valorando con los mismos criterios utilizados antes de la transferencia. Por el contrario, se reconocen contablemente:
  - (a) Un pasivo financiero asociado por un monto igual al de la contraprestación recibida, que se valora posteriormente a su costo amortizado.
  - (b) Tanto los ingresos del activo financiero transferido (pero no dado de baja) como los gastos del nuevo pasivo financiero.
3. Si no se transfieren así como tampoco se retienen sustancialmente los riesgos y beneficios asociados al activo financiero transferido – caso de las ventas de activos financieros con una opción de compra adquirida o de venta emitida que no están profundamente dentro ni fuera de dinero, de las utilizaciones en las que el cedente

## **BANCO BICE Y FILIALES**

Notas a los Estados Financieros Consolidados  
al 30 de septiembre de 2014, al 31 de diciembre de 2013  
y al 30 de septiembre de 2013

### **(2) Principales criterios contables, continuación**

asume un financiamiento subordinado u otro tipo de mejoras crediticias por una parte del activo transferido y otros casos semejantes –, se distingue entre:

- (a) Si la entidad cedente no retiene el control del activo financiero transferido: se da de baja del Estado de Situación Financiera Consolidado y se reconoce cualquier derecho u obligación retenido o creado como consecuencia de la transferencia.
- (b) Si la entidad cedente retiene el control de activo financiero transferido: continúa reconociéndolo en el Estado de Situación Financiera Consolidado por un importe igual a su exposición a los cambios de valor que pueda experimentar y reconoce un pasivo financiero asociado al activo financiero transferido. El importe neto del activo transferido y el pasivo asociado será el costo amortizado de los derechos y obligaciones retenidos, si el activo transferido se mide por su costo amortizado, o el valor razonable de los derechos y obligaciones retenidos, si el activo transferido se mide por su valor razonable.

De acuerdo con lo anterior, los activos financieros sólo se dan de baja del Estado de Situación Financiera Consolidado cuando se han extinguido los derechos sobre los flujos de efectivo que generan o cuando se han transferido sustancialmente a terceros los riesgos y beneficios que llevan implícitos. De forma similar, los pasivos financieros sólo se dan de baja del Estado de Situación Financiera Consolidado cuando se han extinguido las obligaciones que generan o cuando se adquieren con la intención de pagarlos o de recolocarlos de nuevo.



## BANCO BICE Y FILIALES

Notas a los Estados Financieros Consolidados  
al 30 de septiembre de 2014, al 31 de diciembre de 2013  
y al 30 de septiembre de 2013

### (2) Principales criterios contables, continuación

#### (cc) Uso de estimaciones y juicios

La preparación de los Estados Financieros Consolidados requiere que la Administración realice juicios, estimaciones y supuestos que afectan la aplicación de las políticas de contabilidad y los montos de activos, pasivos, ingresos y gastos presentados. Los resultados reales pueden diferir de estas estimaciones.

Las estimaciones y supuestos relevantes son revisados regularmente por la alta Administración del Banco a fin de cuantificar algunos activos, pasivos, ingresos, gastos e incertidumbres. Las revisiones de las estimaciones contables son reconocidas en el período en que la estimación es revisada y en cualquier período futuro afectado.

En particular, la información sobre las áreas más significativas de estimación de incertidumbre y juicios críticos en la aplicación de políticas contables que tienen el efecto más importante sobre los montos reconocidos en los estados financieros es descrita en las siguientes notas:

NOTA	9	Valorización de instrumentos derivados.
NOTA	32	Pérdidas por deterioro de determinados activos.
NOTA	7 y 12	Valorización de instrumentos financieros.
NOTA	14 y 15	Asignación de vida útil a los activos fijos e intangibles.
NOTA	16	Utilización de pérdidas tributarias.
NOTA	21	Provisiones.
NOTA	23	Contingencias y compromisos.
NOTA	29	Provisiones por riesgo de crédito

#### (dd) Ingresos y gastos por intereses y reajustes

Los ingresos y gastos por intereses y reajustes se reconocen contablemente en función a su período de devengo a tasa efectiva. Sin embargo, en el caso de los créditos vencidos y de los vigentes con alto riesgo de irrecuperabilidad se ha seguido el criterio prudencial de suspender el devengo de intereses y reajustes, éstos se reconocen contablemente cuando se perciben.

Los criterios de suspensión el devengo de intereses y reajustes son los siguientes:

Créditos sujetos a suspensión	Se suspende
Evaluación Individual Créditos clasificados en C5 y C6	Por el solo hecho de estar en cartera deteriorada.
Evaluación Individual Créditos clasificados en C3 y C4	Por haber cumplido tres meses en cartera deteriorada.
Evaluación Grupal Créditos con garantías inferiores a un 80%	Cuando el crédito o una de sus cuotas haya cumplido seis meses de atraso en su pago.

## **BANCO BICE Y FILIALES**

Notas a los Estados Financieros Consolidados  
al 30 de septiembre de 2014, al 31 de diciembre de 2013  
y al 30 de septiembre de 2013

### **(2) Principales criterios contables, continuación**

No obstante, en el caso de los créditos sujetos a evaluación individual, puede mantenerse el reconocimiento de ingresos por el devengo de intereses y reajustes de los créditos que se estén pagando normalmente y que correspondan a obligaciones cuyos flujos sean independientes, como puede ocurrir en el caso de financiamientos de proyectos.

Sin perjuicio de lo anterior, la política contable del Banco establece que en el caso de créditos impagos, se seguirá el criterio de suspender el devengo de intereses y reajustes, a contar de la(s) fecha(s) de vencimiento(s) respectiva(s), según se trate de créditos en una o más cuotas, sólo por aquella parte del crédito que se encuentre en mora.

La cartera deteriorada comprende los créditos de los deudores sobre los cuales se tiene evidencia de que no cumplirán con alguna de sus obligaciones en las condiciones originalmente pactadas, con prescindencia de la posibilidad de recuperar lo adeudado recurriendo a las garantías, mediante el ejercicio de acciones de cobranza judicial o pactando condiciones distintas.

En el caso de deudores sujetos a evaluación individual, deben considerarse como cartera deteriorada todos los créditos de los deudores clasificados en algunas de las categorías de la cartera en incumplimiento, así como las categorías B3 y B4 de la cartera subestándar. En cuanto a los deudores sujetos a evaluación grupal, la cartera deteriorada comprende todos los créditos incluidos en la cartera en incumplimiento.

#### **(ee) Ingresos y gastos por comisiones**

Los ingresos y gastos por comisiones se reconocen en los resultados del ejercicio con criterios distintos según sea su naturaleza. Los más significativos son:

- Los que corresponden a un acto singular, cuando se produce el acto que los origina.
- Los que tienen su origen en transacciones o servicios que se prolongan a lo largo del tiempo, durante la vida de tales transacciones o servicios.
- Los vinculados a activos o pasivos financieros los que se reconocen en el momento de su cobro.

#### **(ff) Dividendos sobre acciones ordinarias**

Los dividendos sobre acciones ordinarias son reconocidos en el patrimonio en el período en el cual fueron aprobados por los Accionistas del Banco.

Los dividendos para el año son reconocidos en el Estado de Situación Financiera Consolidado en la fecha en que fueron acordados.

## **BANCO BICE Y FILIALES**

Notas a los Estados Financieros Consolidados  
al 30 de septiembre de 2014, al 31 de diciembre de 2013  
y al 30 de septiembre de 2013

### **(2) Principales criterios contables, continuación**

La parte de las utilidades del ejercicio que corresponde repartir en cumplimiento de la Ley N°18.046 de Sociedades Anónimas o de la política de dividendos, se reconoce en el patrimonio en el ejercicio en el que se han producido dichas utilidades.

#### **(gg) Ganancias por acción**

El beneficio básico por acción se determina dividiendo el resultado neto atribuido al Banco en el ejercicio entre el número medio ponderado de las acciones en circulación durante ese ejercicio.

El beneficio diluido por acción se determina de forma similar al beneficio básico, pero el número medio ponderado de acciones en circulación se ajusta para tener en cuenta el efecto dilusivo potencial de las opciones sobre acciones, warrants y deuda convertible.

#### **(hh) Patrimonios gestionados y fondos de inversión y de pensiones gestionados por el Banco**

Los patrimonios gestionados por la filial BICE Inversiones Administradora General de Fondos S.A. que son propiedad de terceros no se incluyen en el Estado de Situación Financiera Consolidado. Las comisiones generadas por esta actividad se incluyen en el saldo del rubro "Ingresos por comisiones".

#### **(ii) Estado de Cambios en el Patrimonio Consolidado**

El Estado de Cambios en el Patrimonio Consolidado presentado en estos Estados Financieros Consolidados, muestra los cambios totales del ejercicio en el patrimonio consolidado. Esta información es presentada en dos estados: el Estado de Otros Resultados Integrales Consolidados del Período y el Estado de Cambios en el Patrimonio Consolidado. Las principales características de la información contenida en las dos partes del estado son explicadas a continuación:

##### **Estado de Otros Resultados Integrales Consolidados del Período**

En esta parte del Estado de Cambios en el Patrimonio Consolidado se presentan los ingresos y gastos generados por el Banco como consecuencia de su actividad durante el ejercicio, distinguiendo aquellos registrados como resultados en la cuenta de pérdidas y ganancias consolidada del ejercicio y los otros ingresos y gastos registrados directamente en el patrimonio neto.

## **BANCO BICE Y FILIALES**

Notas a los Estados Financieros Consolidados  
al 30 de septiembre de 2014, al 31 de diciembre de 2013  
y al 30 de septiembre de 2013

### **(2) Principales criterios contables, continuación**

Por lo tanto, en este estado financiero se presenta:

- (a) El resultado consolidado del período.
- (b) El importe neto de los ingresos y gastos reconocidos transitoriamente como ajustes por valoración en el patrimonio neto.
- (c) El importe neto de los ingresos y gastos reconocidos definitivamente en el patrimonio neto.
- (d) El impuesto a la renta devengado por los conceptos indicados en las letras b) y c) anteriores, salvo para los ajustes por valoración con origen en participaciones en empresas asociadas o multigrupo valoradas por el método de la participación, que se presentan en términos netos.
- (e) El total de los ingresos y gastos consolidados reconocidos, calculados como la suma de las letras anteriores, mostrando de manera separada el importe atribuido a la entidad controladora y el correspondiente a intereses no controladores.

### **Estado de Cambios en el Patrimonio Consolidado**

En esta parte del Estado de Cambios en el Patrimonio Consolidado neto se presentan todos los movimientos ocurridos en el patrimonio neto, incluidos los que tienen su origen en cambios en los criterios contables y en correcciones de errores. Este estado muestra, por tanto, una conciliación del valor en libros al comienzo y al final del ejercicio de todas las partidas que forman el patrimonio neto, agrupando los movimientos ocurridos en función de su naturaleza en las siguientes partidas:

- (a) Ajustes por cambios en criterios contables y corrección de errores: que incluye los cambios en el patrimonio neto que surgen como consecuencia de la reexpresión retroactiva de los saldos de los estados financieros con origen en cambios en los criterios contables o en la corrección de errores.
- (b) Ingresos y gastos reconocidos en el ejercicio: recoge de manera agregada, el total de las partidas registradas en el Estado de Resultados Consolidados del Período.

### **(jj) Vacaciones del personal**

El costo anual de vacaciones y otros beneficios del personal se reconocen sobre base devengada.

### **(kk) Reclasificaciones**

Con el objetivo de presentar información clara, comparable y relevante a los usuarios, Banco BICE efectúa reclasificaciones de partidas en los Estados Financieros Consolidados.

Estas reclasificaciones no han tenido impacto significativo en los presentes Estados Financieros Consolidados.

## BANCO BICE Y FILIALES

Notas a los Estados Financieros Consolidados  
al 30 de septiembre de 2014, al 31 de diciembre de 2013  
y al 30 de septiembre de 2013

### (2) Principales criterios contables, continuación

#### (II) Nuevos pronunciamientos contables

##### Normas de la Superintendencia de Bancos e Instituciones Financieras

**Circular N°3.565** – El 17 de febrero de 2014, la Superintendencia de Bancos e Instituciones Financieras emitió Circular relacionada con el Compendio de Normas Contables, Capítulo C-3 “Estados de Situación Mensuales para la SBIF”, en la cual se introducen algunos cambios en la información contable que se le debe enviar mensualmente.

**Circular N°3.548** – El 19 de marzo de 2013, la SBIF emitió Circular relacionada con el Compendio de Normas Contables, Capítulos C-1 “Estados Financieros Anuales” y C-2 “Estados de Situación Intermedios”, en la cual sustituye el nombre de los estados financieros “Estado de Resultado” y “Estado de Resultado Integral” por “Estado de Resultados del Período” y “Estado de Otros Resultados Integrales del Período”, respectivamente.

##### International Accounting Standards Board

##### Nuevos pronunciamientos contables

A la fecha de emisión de los presentes Estados Financieros Consolidados Intermedios, los siguientes pronunciamientos contables habían sido emitidos por el Internacional Accounting Standards Board (IASB).

- (a) Las siguientes nuevas Normas, Enmiendas e Interpretaciones han sido adoptadas en estos estados financieros.

<b>Nuevas NIIF</b>	<b>Fecha de aplicación obligatoria</b>
<i>Entidades de Inversión – Modificaciones a NIIF 10, Estados Financieros Consolidados; NIIF 12 Revelaciones de Participaciones en Otras Entidades y NIC 27 Estados Financieros Separados</i>	Períodos anuales iniciados en o después del 1 de enero de 2014
<i>NIC 32, Instrumentos Financieros: Presentación – Aclaración de requerimientos para el neteo de activos y pasivos financieros.</i>	Períodos anuales iniciados en o después del 1 de enero de 2014
<i>NIC 36, Deterioro de Activos- Revelaciones del importe recuperable para activos no financieros.</i>	Períodos anuales iniciados en o después del 1 de enero de 2014
<i>NIC 39, Instrumentos Financieros: Reconocimiento y Medición – Novación de derivados y continuación de contabilidad de cobertura.</i>	Períodos anuales iniciados en o después del 1 de enero de 2014

<b>Enmiendas a NIIF</b>	<b>Fecha de aplicación obligatoria</b>
<i>NIC 19, Beneficios a los empleados – Planes de beneficio definido: Contribuciones de Empleados</i>	Períodos anuales iniciados en o después del 1 de julio de 2014

## BANCO BICE Y FILIALES

Notas a los Estados Financieros Consolidados  
al 30 de septiembre de 2014, al 31 de diciembre de 2013  
y al 30 de septiembre de 2013

<i>Mejoras Anuales Ciclo 2010 – 2012 mejoras a NIIF 2, NIIF 3, NIIF 8, NIIF 13, NIC 16 y 38 y NIC 24</i>	Períodos anuales iniciados en o después del 1 de julio de 2014
<i>Mejoras Anuales Ciclo 2011 – 2013 mejoras a NIIF 1, NIIF 3, NIIF 13 y NIC 40</i>	Períodos anuales iniciados en o después del 1 de julio de 2014

<b>Nuevas Interpretaciones</b>	<b>Fecha de aplicación obligatoria</b>
CINIIF 21, <i>Gravámenes</i>	Períodos anuales iniciados en o después del 1 de enero de 2014

La aplicación de estas normas y enmiendas no ha tenido un impacto significativo en los montos informados en estos Estados Financieros Consolidados Intermedios, sin embargo, podrían afectar la contabilización de futuras transacciones o acuerdos.

- (b) Las siguientes nuevas Normas y Enmiendas han sido emitidas pero su fecha de aplicación aún no está vigente:

<b>Nuevas NIIF</b>	<b>Fecha de aplicación obligatoria</b>
NIIF 9, <i>Instrumentos Financieros</i>	Períodos anuales iniciados en o después del 1 de enero de 2018
NIIF 14 <i>Cuentas Regulatorias Diferidas</i>	Períodos anuales iniciados en o después del 1 de enero de 2016
NIIF 15, <i>Ingresos procedentes de contratos con clientes</i>	Períodos anuales iniciados en o después del 1 de enero de 2017

<b>Enmiendas a NIIFs</b>	<b>Fecha de aplicación obligatoria</b>
<i>Contabilización de las adquisiciones por participaciones en operaciones conjuntas (enmiendas a NIIF 11)</i>	Períodos anuales iniciados en o después del 1 de julio de 2016
<i>Aclaración de los métodos aceptables de Depreciación y Amortización (enmiendas a la NIC 16 y NIC 38)</i>	Períodos anuales iniciados en o después del 1 de julio de 2016
<i>Agricultura: Plantas productivas (enmiendas a la NIC 16 y NIC 41)</i>	Períodos anuales iniciados en o después del 1 de julio de 2016
<i>Método de la participación en los estados financieros individuales (enmiendas a la NIC 27)</i>	Períodos anuales iniciados en o después del 1 de julio de 2016
<i>Venta o aporte de activos entre un Inversionista y su asociada o negocio conjunto (enmiendas a la NIIF 10 y NIC 28)</i>	Períodos anuales iniciados en o después del 1 de enero de 2016
<i>Mejoras Anuales Ciclo 2012 – 2014 mejoras a NIIF 5, NIIF 7, NIC 9 y NIC 34</i>	Períodos anuales iniciados en o después del 1 de julio de 2016

La Administración del Banco estima que la futura adopción de las Normas, Enmiendas e Interpretaciones antes descritas no tendrá un impacto significativo en los Estados Financieros Consolidados del Banco.

## **BANCO BICE Y FILIALES**

Notas a los Estados Financieros Consolidados  
al 30 de septiembre de 2014, al 31 de diciembre de 2013  
y al 30 de septiembre de 2013

### **(3) Cambios Contables**

Durante el período terminado al 30 de septiembre de 2014, los principios de contabilidad han sido aplicados consistentemente en relación con el ejercicio terminado al 31 de diciembre de 2013.

### **(4) Hechos relevantes**

- (i) En Trigésima Cuarta Junta Ordinaria de Accionistas, celebrada con fecha 24 de abril de 2013, se aprobó la distribución de un dividendo de \$232,62 por acción (MM\$13.773), el que se pagó a partir del 23 de mayo a los titulares de acciones inscritas en el Registro de Accionistas al 16 de mayo de 2013. Adicionalmente, la Junta aprobó la distribución de parte de la utilidad líquida del ejercicio finalizado al 31 de diciembre de 2012 como Fondo de Dividendos Eventuales, por la suma de MM\$32.136.
- (ii) En Sesión de Directorio N° 417, celebrada el día 27 de diciembre de 2013, el Presidente solicitó dejar constancia en acta, que conforme a la Política General de Dividendos Futuros, adoptada en la Junta Ordinaria de Accionistas del Banco, celebrada el 24 de abril de 2013, se propondrá en la oportunidad que se cite a la próxima Junta Ordinaria de Accionistas, que deberá celebrarse el primer cuatrimestre del año 2014, distribuir como dividendo definitivo, un 30% de las utilidades líquidas del ejercicio (MM\$ 15.400).
- (iii) En Trigésima Quinta Junta Ordinaria de Accionistas, celebrada con fecha 24 de Abril de 2014, se aprobó la distribución con cargo al resultado del ejercicio 2013, de un dividendo de \$260,10 por acción (MM\$15.400) el que fue pagado a partir del 22 de Mayo de 2014, a los titulares de acciones inscritas en el registro de Accionistas al 15 de mayo de 2014. Adicionalmente, la junta aprobó la distribución de parte de la utilidad líquida del ejercicio finalizado al 31 de diciembre de 2013 como Fondo de Dividendos Eventuales, por la suma de MM\$35.932.
- (iv) En Trigésima Junta Ordinaria de Accionistas, celebrada con fecha 24 de Abril de 2014 y en atención a que el Directorio del Banco completó el periodo de tres años por el cual fue elegido, se procedió a designar como directores a la señorita Kathleen Barclay Collins y a los señores Juan Eduardo Correa García, Juan Carlos Eyzaguirre Echenique, Bernardo Fontaine Talavera, José Miguel Irrázabal Elizalde, René Lehuedé Fuenzalida, Eliodoro Matte Capdevilla, Bernardo Matte Larraín y Vicente Monge Alcalde. Además, en sesión de directorio N° 421, celebrada el 25 de Abril de 2014, los directores designaron como presidente y vicepresidente del mismo a los señores Bernardo Matte Larraín y Juan Eduardo Correa García, respectivamente.

## **BANCO BICE Y FILIALES**

Notas a los Estados Financieros Consolidados  
al 30 de septiembre de 2014, al 31 de diciembre de 2013  
y al 30 de septiembre de 2013

### **(5) Segmentos de operación**

El Banco administra y mide su gestión utilizando los siguientes segmentos de operación:

#### **Banca de empresas**

El segmento de Banca de Empresas entrega productos y servicios a empresas locales y extranjeras, corporaciones multinacionales, instituciones financieras, empresas del Estado y empresas afiliadas a grupos económicos en Chile. Los servicios entregados incluyen: cuentas corrientes, operaciones de leasing comercial, captaciones de depósitos, financiamiento de capital de trabajo, de proyectos o de actividades de comercio exterior, líneas de crédito y varios servicios no crediticios, tales como cobranza, pago de suministros, administración de pago de remuneraciones y un amplio rango de productos de tesorería.

#### **Banca de personas**

El segmento Banca de Personas provee productos y servicios de cuentas corrientes de clientes particulares y sociedades de inversión, ahorro, depósitos, custodia, tarjetas de crédito y débito, préstamos de consumo e hipotecarios para vivienda.

#### **Tesorería**

El segmento de Tesorería comprende la administración e intermediación del porfolio propio de inversiones y de derivados, así como la administración y optimización de la estructura de financiamiento, de los descalces de tasas, plazos y monedas extranjeras.

#### **Filiales y otros**

En este segmento se agrupan los servicios prestados a través de filiales, correspondientes a administración de fondos, intermediación y corretaje bursátil, corretaje de seguros generales y de vida. Incluye además todos aquellos resultados no atribuibles a ninguno de los segmentos de negocios anteriormente mencionados.

Los siguientes cuadros muestran la composición del resultado al 30 de septiembre de 2014 y 2013 y los activos y pasivos al 30 de septiembre de 2014 y 31 de diciembre de 2013, por segmentos de operación:



## BANCO BICE Y FILIALES

Notas a los Estados Financieros Consolidados  
al 30 de septiembre de 2014, al 31 de diciembre de 2013  
y al 30 de septiembre de 2013

### (5) Segmentos de operación, continuación

#### (a) Resultados

	30-09-2014				Total MM\$
	Banca Empresas	Banca Personas	Tesorería	Filiales y Otros	
	MM\$	MM\$	MM\$	MM\$	
<b>Resultados</b>					
Ingresos netos por intereses y reajustes	42.741	17.977	8.556	281	69.555
Ingresos netos por comisiones	5.837	3.782	1.196	15.938	26.753
Utilidad (pérdida) neta de operaciones financieras	352	-	(6.274)	8.339	2.417
Utilidad de cambio neta	1.009	237	19.359	776	21.381
Otros ingresos operacionales	2.164	1.316	35	(872)	2.643
<b>Total ingresos operacionales</b>	<b>52.103</b>	<b>23.312</b>	<b>22.872</b>	<b>24.462</b>	<b>122.749</b>
Provisiones por riesgo de crédito	(10.600)	(1.827)	50	-	(12.377)
<b>Ingreso operacional neto</b>	<b>41.503</b>	<b>21.485</b>	<b>22.922</b>	<b>24.462</b>	<b>110.372</b>
Remuneraciones y gastos del personal	(12.732)	(8.751)	(3.808)	(8.193)	(33.484)
Gastos de administración	(6.327)	(5.547)	(2.224)	(3.153)	(17.251)
Depreciaciones y amortizaciones	(1.228)	(733)	(388)	(388)	(2.737)
Otros gastos operacionales	(1.368)	(2.535)	(9)	(170)	(4.082)
<b>Total gastos operacionales</b>	<b>(21.655)</b>	<b>(17.566)</b>	<b>(6.429)</b>	<b>(11.904)</b>	<b>(57.554)</b>
<b>Resultado operacional</b>	<b>19.848</b>	<b>3.919</b>	<b>16.493</b>	<b>12.558</b>	<b>52.818</b>
Resultado por inversiones en sociedades	-	-	-	127	127
<b>Resultado antes de impuesto a la renta</b>	<b>19.848</b>	<b>3.919</b>	<b>16.493</b>	<b>12.685</b>	<b>52.945</b>
Impuesto a la renta	1.106	(376)	(1.843)	(1.841)	(2.954)
<b>Utilidad consolidada del período</b>	<b>20.954</b>	<b>3.543</b>	<b>14.650</b>	<b>10.844</b>	<b>49.991</b>

## BANCO BICE Y FILIALES

Notas a los Estados Financieros Consolidados  
al 30 de septiembre de 2014, al 31 de diciembre de 2013  
y al 30 de septiembre de 2013

### (5) Segmentos de operación, continuación

	30-09-2013				
	Banca Empresas	Banca Personas	Tesorería	Filiales y Otros	Total
	MM\$	MM\$	MM\$	MM\$	MM\$
<b>Resultados</b>					
Ingresos netos por intereses y reajustes	39.387	16.760	(10.876)	415	45.686
Ingresos netos por comisiones	6.175	3.586	177	13.114	23.052
Utilidad (pérdida) neta de operaciones financieras	(1.287)	-	12.754	4.265	15.732
Utilidad de cambio neta	1.012	181	8.897	574	10.664
Otros ingresos operacionales	3.460	1.551	33	(741)	4.303
<b>Total ingresos operacionales</b>	<b>48.747</b>	<b>22.078</b>	<b>10.985</b>	<b>17.627</b>	<b>99.437</b>
Provisiones por riesgo de crédito	(8.351)	(501)	(26)	-	(8.878)
<b>Ingreso operacional neto</b>	<b>40.396</b>	<b>21.577</b>	<b>10.959</b>	<b>17.627</b>	<b>90.559</b>
Remuneraciones y gastos del personal	(11.368)	(7.744)	(3.260)	(7.497)	(29.869)
Gastos de administración	(5.964)	(5.138)	(1.963)	(2.850)	(15.915)
Depreciaciones y amortizaciones	(1.428)	(781)	(464)	(499)	(3.172)
Otros gastos operacionales	(1.340)	(2.143)	(7)	(213)	(3.703)
<b>Total gastos operacionales</b>	<b>(20.100)</b>	<b>(15.806)</b>	<b>(5.694)</b>	<b>(11.059)</b>	<b>(52.659)</b>
<b>Resultado operacional</b>	<b>20.296</b>	<b>5.771</b>	<b>5.265</b>	<b>6.568</b>	<b>37.900</b>
Resultado por inversiones en sociedades	-	-	-	119	119
<b>Resultado antes de impuesto a la renta</b>	<b>20.296</b>	<b>5.771</b>	<b>5.265</b>	<b>6.687</b>	<b>38.019</b>
Impuesto a la renta	(3.535)	(1.076)	(983)	(1.065)	(6.659)
<b>Utilidad consolidada del período</b>	<b>16.761</b>	<b>4.695</b>	<b>4.282</b>	<b>5.622</b>	<b>31.360</b>

## BANCO BICE Y FILIALES

Notas a los Estados Financieros Consolidados  
al 30 de septiembre de 2014, al 31 de diciembre de 2013  
y al 30 de septiembre de 2013

### (5) Segmentos de operación, continuación

#### (b) Activos

	30-09-2014					
	Banca Empresas	Banca Personas	Tesorería	Filiales y Otros	Activos no revelados en segmentos	Total
	MM\$	MM\$	MM\$	MM\$	MM\$	MM\$
<b>Activos del segmento</b>						
Efectivo y depósitos en bancos	-	-	474.811	829	-	475.640
Operaciones con liquidación en curso	-	-	116.156	-	-	116.156
Instrumentos para negociación	-	-	104.195	106.623	-	210.818
Instrumentos disponibles para la venta	-	-	113.972	-	-	113.972
Contratos de derivados financieros	-	-	43.770	-	-	43.770
Créditos y cuentas por cobrar a clientes	2.662.839	861.205	-	-	-	3.524.044
Préstamos a instituciones financieras	6.223	-	-	-	-	6.223
Otros activos	-	-	-	77.379	-	77.379
Otros activos no incluidos en segmentos	-	-	-	-	176.225	176.225
<b>Total activos</b>	<u>2.669.062</u>	<u>861.205</u>	<u>852.904</u>	<u>184.831</u>	<u>176.225</u>	<u>4.744.227</u>

	31-12-2013					
	Banca Empresas	Banca Personas	Tesorería	Filiales y otros	Activos no revelados en segmentos	Total
	MM\$	MM\$	MM\$	MM\$	MM\$	MM\$
<b>Activos del segmento</b>						
Efectivo y depósitos en bancos	-	-	392.560	3.636	-	396.196
Operaciones con liquidación en curso	-	-	88.898	-	-	88.898
Instrumentos para negociación	-	-	187.299	136.189	-	323.488
Instrumentos disponibles para la venta	-	-	64.017	-	-	64.017
Contratos de derivados financieros	-	-	20.351	9	-	20.360
Créditos y cuentas por cobrar a clientes	2.441.152	742.071	-	-	-	3.183.223
Préstamos a instituciones financieras	6.162	-	-	-	-	6.162
Otros activos	-	-	-	52.481	-	52.481
Otros activos no incluidos en segmentos	-	-	-	-	128.700	128.700
<b>Total activos</b>	<u>2.447.314</u>	<u>742.071</u>	<u>753.125</u>	<u>192.315</u>	<u>128.700</u>	<u>4.263.525</u>

## BANCO BICE Y FILIALES

Notas a los Estados Financieros Consolidados  
al 30 de septiembre de 2014, al 31 de diciembre de 2013  
y al 30 de septiembre de 2013

### (6) Efectivo y equivalente de efectivo

- (a) El detalle de los saldos incluidos bajo el concepto de efectivo y equivalente de efectivo, y su conciliación con el Estado de Flujos de Efectivo Consolidado al 30 de septiembre de 2014 y 2013 es el siguiente:

	<b>30-09-2014</b>	<b>30-09-2013</b>
	MM\$	MM\$
<b>Efectivo y depósitos en bancos</b>		
Efectivo	18.468	17.962
Depósitos en el Banco Central de Chile (*)	328.651	128.051
Depósitos en bancos nacionales	918	466
Depósitos en el exterior	127.603	95.241
<b>Subtotal efectivo y depósitos en bancos</b>	<b>475.640</b>	<b>241.720</b>
Operaciones con liquidación en curso netas	39.905	32.842
Instrumentos financieros de alta liquidez	25.261	17.709
<b>Total efectivo y equivalente de efectivo</b>	<b>540.806</b>	<b>292.271</b>

- (\*) El nivel de los fondos en efectivo en el Banco Central de Chile responde a regulaciones sobre encaje que el Banco debe mantener como promedio en períodos mensuales, a depósitos overnight y otros.

- (b) Las operaciones con liquidación en curso corresponden a transacciones en que sólo resta la liquidación que aumentará o disminuirá los fondos en el Banco Central de Chile o en bancos del exterior y normalmente dentro de 12 ó 24 horas hábiles. Al 30 de septiembre de 2014 y 2013 estas operaciones se presentan de acuerdo al siguiente detalle:

	<b>30-09-2014</b>	<b>30-09-2013</b>
	MM\$	MM\$
<b>Activos</b>		
Documentos a cargo de otros bancos (canje)	25.167	31.044
Fondos por recibir	90.989	23.301
<b>Subtotal activos</b>	<b>116.156</b>	<b>54.345</b>
<b>Pasivos</b>		
Fondos por entregar	76.251	21.503
<b>Subtotal pasivos</b>	<b>76.251</b>	<b>21.503</b>
<b>Operaciones con liquidación en curso netas</b>	<b>39.905</b>	<b>32.842</b>

## BANCO BICE Y FILIALES

Notas a los Estados Financieros Consolidados  
al 30 de septiembre de 2014, al 31 de diciembre de 2013  
y al 30 de septiembre de 2013

### (7) Instrumentos para negociación

El detalle de los instrumentos designados como instrumentos financieros para negociación al 30 de septiembre de 2014 y 31 de diciembre de 2013, es el siguiente:

	<b>30-09-2014</b>	<b>31-12-2013</b>
	MM\$	MM\$
<b>Instrumentos del Estado y del Banco Central de Chile (*):</b>	97.524	133.575
Bonos del Banco Central de Chile	25.028	12.658
Pagarés del Banco Central de Chile	49.655	46.879
Otros instrumentos del Estado	22.841	74.038
<b>Instrumentos de otras instituciones nacionales (**):</b>	88.033	175.363
Bonos	19.280	6.935
Pagarés	68.472	168.169
Otros Instrumentos	281	259
<b>Instrumentos de instituciones extranjeras:</b>	-	-
Bonos	-	-
Pagarés	-	-
Otros Instrumentos	-	-
<b>Inversiones en fondos mutuos:</b>	25.261	14.550
Fondos administrados por entidades relacionadas	25.261	14.550
Fondos administrados por terceros	-	-
<b>Totales</b>	210.818	323.488

(\*) Al 30 de septiembre de 2014 y al 31 de diciembre de 2013, en el rubro Instrumentos del Estado y del Banco Central de Chile se incluyen instrumentos vendidos con pacto de retrocompra a clientes e instituciones financieras, por un monto de MM\$11.021 y MM\$13.354, respectivamente.

(\*\*) Al 30 de septiembre de 2014 y al 31 de diciembre de 2013, en el rubro Instrumentos de otras instituciones nacionales se incluyen instrumentos vendidos con pacto de retrocompra a clientes e instituciones financieras, por un monto de MM\$28.223 y MM\$103.256, respectivamente.

Al 30 de septiembre de 2014 y al 31 de diciembre de 2013, los contratos de retrocompra de la cartera para negociación tienen un vencimiento promedio de 14 y 10 días, respectivamente.

Con fecha 27 de junio de 2013 el Banco suscribió un acuerdo con Empresas La Polar S.A. en el que se establece un canje de la totalidad de cartera mantenida de colocaciones y sus respectivos intereses por Bonos de las series F y G en los mismos términos y condiciones que traían las operaciones de crédito. El valor de la cartera de crédito a la fecha de canje (capital más intereses devengados) ascendía a MM\$ 2.399, producto del Canje se reversó la provisión por riesgo de crédito asociada.

## BANCO BICE Y FILIALES

Notas a los Estados Financieros Consolidados  
al 30 de septiembre de 2014, al 31 de diciembre de 2013  
y al 30 de septiembre de 2013

### (7) Instrumentos para negociación, continuación

Los Bonos canjeados fueron clasificados y valorizados como instrumentos de negociación de acuerdo con normas e instrucciones impartidas por la Superintendencia de Bancos e Instituciones Financieras en Carta Gerencia N°15.529 del 27 de diciembre de 2013.

Al 30 de septiembre de 2014 y 31 de diciembre de 2013 los Bonos se encuentran valorizados a valor de mercado conforme a los precios observables al cierre del período, cuyos efectos se reconocieron en el rubro Utilidad Neta de Operaciones Financieras.

### (8) Contratos de retrocompra y préstamos de valores

#### (a) Activos por contratos de retrocompra y préstamos de valores

El Banco compra instrumentos financieros acordando revenderlos en una fecha futura.

Al 31 de diciembre de 2013 el Banco no presenta saldos por este concepto. Al 30 de septiembre de 2014, los instrumentos adquiridos con pacto de reventa son los siguientes:

	Activos por contratos de reventa 30-09-2014			
	Desde 1 día y menos de 3 meses	Más de tres meses y menos de un año	Más de un año	Total
	MMS	MMS	MMS	MMS
<b>Instrumentos del Estado y del Banco Central de Chile:</b>				
Instrumentos del Banco Central	-	-	-	-
Bonos y pagarés de la Tesorería General de la Republica	1.855	-	-	1.855
Otros instrumentos fiscales	-	-	-	-
<b>Otros instrumentos emitidos en el país:</b>				
Instrumentos de otros bancos del país	-	-	-	-
Bonos y efectos de comercio de empresas	-	-	-	-
Otros instrumentos emitidos en el país	-	-	-	-
<b>Instrumentos emitidos en el exterior:</b>				
Instrumentos de gobiernos y bancos centrales	-	-	-	-
Otros instrumentos emitidos en el exterior	-	-	-	-
<b>Totales</b>	<b>1.855</b>	<b>-</b>	<b>-</b>	<b>1.855</b>

## BANCO BICE Y FILIALES

Notas a los Estados Financieros Consolidados  
al 30 de septiembre de 2014, al 31 de diciembre de 2013  
y al 30 de septiembre de 2013

### (8) Contratos de retrocompra y préstamos de valores, continuación

#### (b) Pasivos por contratos de retrocompra y préstamos de valores

El Banco también obtiene fondos vendiendo instrumentos financieros y comprometiéndose a comprarlos en fechas futuras, más un interés a una tasa prefijada. Al 30 de septiembre de 2014 y al 31 de diciembre de 2013 los instrumentos vendidos con pactos de retrocompra son los siguientes:

<b>Pasivos por contratos de retrocompra 30-09-2014</b>			
<b>Desde 1 día y menos de 3 meses</b>	<b>Más de tres meses y menos de un año</b>	<b>Más de un año</b>	<b>Total</b>
MMS	MMS	MMS	MMS
<b>Instrumentos del Estado y del Banco Central de Chile:</b>			
Instrumentos del Banco Central	10.717	-	10.717
Bonos y pagarés de la Tesorería General de la Republica	-	-	-
Otros instrumentos fiscales	-	-	-
<b>Otros instrumentos emitidos en el país:</b>			
Instrumentos de otros bancos del país	28.014	-	28.014
Bonos y efectos de comercio de empresas	-	-	-
Otros instrumentos emitidos en el país	-	-	-
<b>Instrumentos emitidos en el exterior:</b>			
Instrumentos de gobiernos y bancos centrales	-	-	-
Otros instrumentos emitidos en el exterior	-	-	-
<b>Totales</b>	<b>38.731</b>	<b>-</b>	<b>38.731</b>

<b>Pasivos por contratos de retrocompra 31-12-2013</b>			
<b>Desde 1 día y menos de 3 meses</b>	<b>Más de tres meses y menos de un año</b>	<b>Más de un año</b>	<b>Total</b>
MMS	MMS	MMS	MMS
<b>Instrumentos del Estado y del Banco Central de Chile:</b>			
Instrumentos del Banco Central	13.235	-	13.235
Bonos y pagarés de la Tesorería General de la Republica	-	-	-
Otros instrumentos fiscales	-	-	-
<b>Otros instrumentos emitidos en el país:</b>			
Instrumentos de otros bancos del país	103.351	-	103.351
Bonos y efectos de comercio de empresas	-	-	-
Otros instrumentos emitidos en el país	-	-	-
<b>Instrumentos emitidos en el exterior:</b>			
Instrumentos de gobiernos y bancos centrales	-	-	-
Otros instrumentos emitidos en el exterior	-	-	-
<b>Totales</b>	<b>116.586</b>	<b>-</b>	<b>116.586</b>

## BANCO BICE Y FILIALES

Notas a los Estados Financieros Consolidados  
al 30 de septiembre de 2014, al 31 de diciembre de 2013  
y al 30 de septiembre de 2013

### (9) Contratos de derivados financieros y coberturas contables

El Banco al 30 de septiembre de 2014 y al 31 de diciembre de 2013, mantiene la siguiente cartera de instrumentos derivados:

	30 de Septiembre de 2014					
	Monto nominal de activos y pasivos de los contratos con vencimiento final			Valor razonable		
	Hasta 3 meses MMS	Más de 3 meses a un año MMS	Más de un año MMS	Total MMS	Activos MMS	Pasivos MMS
<b>Derivados de cobertura de valor razonable</b>						
Forwards	-	-	-	-	-	-
Swaps	-	-	-	-	-	-
Opciones Call	-	-	-	-	-	-
Opciones Put	-	-	-	-	-	-
Futuros	-	-	-	-	-	-
Otros	-	-	-	-	-	-
<b>Subtotales</b>	<b>-</b>	<b>-</b>	<b>-</b>	<b>-</b>	<b>-</b>	<b>-</b>
<b>Derivados de negociación</b>						
Forwards	415.608	123.864	1.126	540.598	6.520	11.788
Swaps	113.420	62.568	980.963	1.156.951	37.250	46.709
Opciones Call	-	-	-	-	-	-
Opciones Put	-	-	-	-	-	-
Futuros	-	-	-	-	-	-
Otros	-	-	-	-	-	-
<b>Subtotales</b>	<b>529.028</b>	<b>186.432</b>	<b>982.089</b>	<b>1.697.549</b>	<b>43.770</b>	<b>58.497</b>
<b>Derivados de cobertura de flujos de efectivo</b>						
Forwards	-	-	-	-	-	-
Swaps	-	-	-	-	-	-
Opciones Call	-	-	-	-	-	-
Opciones Put	-	-	-	-	-	-
Futuros	-	-	-	-	-	-
Otros	-	-	-	-	-	-
<b>Subtotales</b>	<b>-</b>	<b>-</b>	<b>-</b>	<b>-</b>	<b>-</b>	<b>-</b>
<b>Totales</b>	<b>529.028</b>	<b>186.432</b>	<b>982.089</b>	<b>1.697.549</b>	<b>43.770</b>	<b>58.497</b>



## BANCO BICE Y FILIALES

Notas a los Estados Financieros Consolidados  
al 30 de septiembre de 2014, al 31 de diciembre de 2013  
y al 30 de septiembre de 2013

### (9) Contratos de derivados financieros y coberturas contables, continuación

	31 de Diciembre de 2013					
	Monto nominal de activos y pasivos de los contratos con vencimiento final				Valor razonable	
	Hasta 3 meses	Más de 3 meses a un año	Más de un año	Total	Activos	Pasivos
	MMS	MMS	MMS	MMS	MMS	MMS
<b>Derivados de cobertura de valor razonable</b>						
Forwards	-	-	-	-	-	-
Swaps	-	-	-	-	-	-
Opciones Call	-	-	-	-	-	-
Opciones Put	-	-	-	-	-	-
Futuros	-	-	-	-	-	-
Otros	-	-	-	-	-	-
<b>Subtotales</b>	<b>-</b>	<b>-</b>	<b>-</b>	<b>-</b>	<b>-</b>	<b>-</b>
<b>Derivados de negociación</b>						
Forwards	387.912	300.786	656	689.354	4.555	5.256
Swaps	38.908	328.583	834.753	1.202.244	15.805	21.153
Opciones Call	-	-	-	-	-	-
Opciones Put	-	-	-	-	-	-
Futuros	-	-	-	-	-	-
Otros	-	-	-	-	-	-
<b>Subtotales</b>	<b>426.820</b>	<b>629.369</b>	<b>835.409</b>	<b>1.891.598</b>	<b>20.360</b>	<b>26.409</b>
<b>Derivados de cobertura de flujos de efectivo</b>						
Forwards	-	-	-	-	-	-
Swaps	-	-	-	-	-	-
Opciones Call	-	-	-	-	-	-
Opciones Put	-	-	-	-	-	-
Futuros	-	-	-	-	-	-
Otros	-	-	-	-	-	-
<b>Subtotales</b>	<b>-</b>	<b>-</b>	<b>-</b>	<b>-</b>	<b>-</b>	<b>-</b>
<b>Totales</b>	<b>426.820</b>	<b>629.369</b>	<b>835.409</b>	<b>1.891.598</b>	<b>20.360</b>	<b>26.409</b>

Al 30 de septiembre de 2014 y al 31 de diciembre de 2013, el Banco no mantiene derivados de cobertura contable.

## BANCO BICE Y FILIALES

Notas a los Estados Financieros Consolidados  
al 30 de septiembre de 2014, al 31 de diciembre de 2013  
y al 30 de septiembre de 2013

### (10) Adeudado por bancos

(a) Al 30 de septiembre de 2014 y al 31 de diciembre de 2013, los saldos por este concepto son:

	<b>30-09-2014</b>	<b>31-12-2013</b>
	MM\$	MM\$
<b>Bancos del País</b>	-	-
Préstamos interbancarios comerciales	-	-
Provisiones para créditos con bancos del país	-	-
<b>Bancos del Exterior</b>	6.222	6.159
Créditos de comercio exterior para exportaciones chilenas	-	72
Créditos de comercio exterior entre terceros países	6.252	6.109
Provisiones para créditos con bancos del exterior	(30)	(22)
<b>Banco Central de Chile</b>	1	3
Depósitos en el Banco Central no disponibles	-	-
Otras acreencias con el Banco Central de Chile	1	3
<b>Totales</b>	6.223	6.162

(b) El movimiento de las provisiones de los créditos adeudados por bancos durante el ejercicio correspondiente al 30 de septiembre de 2014 y al 31 de diciembre de 2013, es el siguiente:

	<b>Del País</b>	<b>Del Exterior</b>	<b>Total</b>
	MM\$	MM\$	MM\$
<b>31-12-2013</b>			
Saldo al 1 de enero de 2013	39	10	49
Castigos	-	-	-
Provisiones constituidas	-	12	12
Provisiones liberadas	(39)	-	(39)
Deterioro	-	-	-
Reverso de deterioro	-	-	-
<b>Saldos al 31 de diciembre de 2013</b>	-	22	22
<b>30-09-2014</b>			
Saldo al 1 de enero de 2014	-	22	22
Castigos	-	-	-
Provisiones constituidas	-	8	8
Provisiones liberadas	-	-	-
Deterioro	-	-	-
Reverso de deterioro	-	-	-
<b>Saldos al 30 de septiembre de 2014</b>	-	30	30

## BANCO BICE Y FILIALES

Notas a los Estados Financieros Consolidados  
al 30 de septiembre de 2014, al 31 de diciembre de 2013  
y al 30 de septiembre de 2013

### (11) Créditos y cuentas por cobrar a clientes

#### (a) Créditos y cuentas por cobrar a clientes

Al 30 de septiembre de 2014 y al 31 de diciembre de 2013, la composición de la cartera de colocaciones es la siguiente:

	Total Colocaciones MM\$	Provisiones Constituidas		Total MM\$	Activo neto MM\$
		Provisiones Individuales MM\$	Provisiones Grupales MM\$		
<b>30-09-2014</b>					
<b>Colocaciones comerciales:</b>					
Préstamos comerciales	2.416.559	29.458	-	29.458	2.387.101
Créditos de comercio exterior	227.361	10.203	-	10.203	217.158
Deudores en cuentas corrientes	32.726	1.237	-	1.237	31.489
Operaciones de factoraje	53	2	-	2	51
Operaciones de leasing comercial	307.326	1.431	-	1.431	305.895
Otros créditos y cuentas por cobrar	2.139	463	-	463	1.676
<b>Subtotales</b>	<b>2.986.164</b>	<b>42.794</b>	<b>-</b>	<b>42.794</b>	<b>2.943.370</b>
<b>Colocaciones para vivienda:</b>					
Préstamos con letras de crédito	2.986	-	2	2	2.984
Préstamos con mutuos hipotecarios endosables	190.290	-	109	109	190.181
Préstamos con mutuos financiados con bonos	-	-	-	-	-
Otros créditos con mutuos para vivienda	280.164	-	191	191	279.973
Operaciones de leasing para la vivienda	-	-	-	-	-
Cuentas por cobrar a deudores para vivienda	8	-	-	-	8
<b>Subtotales</b>	<b>473.448</b>	<b>-</b>	<b>302</b>	<b>302</b>	<b>473.146</b>
<b>Colocaciones de consumo:</b>					
Créditos de consumo en cuotas	76.877	-	639	639	76.238
Deudores en cuentas corrientes	12.173	-	126	126	12.047
Deudores por tarjetas de crédito	19.325	-	82	82	19.243
Operaciones de leasing de consumo	-	-	-	-	-
Otros créditos y cuentas por cobrar	-	-	-	-	-
<b>Subtotales</b>	<b>108.375</b>	<b>-</b>	<b>847</b>	<b>847</b>	<b>107.528</b>
<b>Totales</b>	<b>3.567.987</b>	<b>42.794</b>	<b>1.149</b>	<b>43.943</b>	<b>3.524.044</b>

## BANCO BICE Y FILIALES

Notas a los Estados Financieros Consolidados  
al 30 de septiembre de 2014, al 31 de diciembre de 2013  
y al 30 de septiembre de 2013

### (11) Créditos y cuentas por cobrar a clientes, continuación

	Total Colocaciones MM\$	Provisiones Constituidas		Total MM\$	Activo neto MM\$
		Provisiones Individuales MM\$	Provisiones Grupales MM\$		
<b>31-12-2013</b>					
<b>Colocaciones comerciales:</b>					
Préstamos comerciales	2.220.066	23.165	-	23.165	2.196.901
Créditos de comercio exterior	226.267	8.505	-	8.505	217.762
Deudores en cuentas corrientes	24.899	1.167	-	1.167	23.732
Operaciones de factoraje	76	3	-	3	73
Operaciones de leasing comercial	251.354	1.259	-	1.259	250.095
Otros créditos y cuentas por cobrar	1.517	130	-	130	1.387
<b>Subtotales</b>	<b>2.724.179</b>	<b>34.229</b>	<b>-</b>	<b>34.229</b>	<b>2.689.950</b>
<b>Colocaciones para vivienda:</b>					
Préstamos con letras de crédito	3.879	-	5	5	3.874
Préstamos con mutuos hipotecarios endosables	148.834	-	101	101	148.733
Préstamos con mutuos financiados con bonos	-	-	-	-	-
Otros créditos con mutuos para vivienda	239.965	-	131	131	239.834
Operaciones de leasing para la vivienda	-	-	-	-	-
Cuentas por cobrar a deudores para vivienda	11	-	1	1	10
<b>Subtotales</b>	<b>392.689</b>	<b>-</b>	<b>238</b>	<b>238</b>	<b>392.451</b>
<b>Colocaciones de consumo:</b>					
Créditos de consumo en cuotas	70.429	-	497	497	69.932
Deudores en cuentas corrientes	11.630	-	174	174	11.456
Deudores por tarjetas de crédito	19.538	-	104	104	19.434
Operaciones de leasing de consumo	-	-	-	-	-
Otros créditos y cuentas por cobrar	-	-	-	-	-
<b>Subtotales</b>	<b>101.597</b>	<b>-</b>	<b>775</b>	<b>775</b>	<b>100.822</b>
<b>Totales</b>	<b>3.218.465</b>	<b>34.229</b>	<b>1.013</b>	<b>35.242</b>	<b>3.183.223</b>

Las garantías recibidas por el Banco, destinadas a asegurar el cobro de la cartera de colocaciones corresponden a garantías reales del tipo hipotecarias y prendas sobre bienes corporales, acciones e instrumentos financieros, entre otras. Al 30 de septiembre de 2014 y al 31 de diciembre de 2013, los valores razonables de las garantías tomadas corresponden a un 63% y un 60%, respectivamente, de los créditos y cuentas por cobrar.

En el caso de las garantías hipotecarias al 30 de septiembre de 2014 y al 31 de diciembre de 2013, el valor razonable de las garantías tomadas corresponden a un 43% y un 41% respectivamente, de los créditos y cuentas por cobrar.

El Banco financia a sus clientes la adquisición de bienes, tanto mobiliarios como inmobiliarios, mediante contratos de arrendamiento financiero que se presentan en este rubro. Al 30 de septiembre de 2014 y al 31 de diciembre de 2013, MM\$100.467 y MM\$96.212, corresponden a arrendamientos financieros sobre bienes mobiliarios, y MM\$206.859 y MM\$155.142, a arrendamientos financieros sobre bienes inmobiliarios, respectivamente.

Durante el ejercicio 2013, el Banco se adjudicó bienes hipotecarios por MM\$287, mediante la ejecución de garantías. Por el período comprendido entre el 1 de enero y 30 de septiembre de 2014, el Banco no se ha adjudicado bienes por este concepto.

## BANCO BICE Y FILIALES

Notas a los Estados Financieros Consolidados  
al 30 de septiembre de 2014, al 31 de diciembre de 2013  
y al 30 de septiembre de 2013

### (11) Créditos y cuentas por cobrar a clientes, continuación

#### (b) Características de la cartera

Al 30 de septiembre de 2014 y al 31 de diciembre de 2013, la cartera antes de provisiones, presenta un desglose según la actividad económica del cliente, de acuerdo a lo siguiente:

	Créditos en el país	Créditos en el exterior	Total	%
	MMS	MMS	MMS	
<b>30-09-2014</b>				
<b>Colocaciones comerciales:</b>				
Agricultura y ganadería excepto fruticultura	104.754	-	104.754	2,94%
Bienes inmuebles y servicios prestados a empresas	374.240	-	374.240	10,49%
Comercio al por mayor	133.017	-	133.017	3,73%
Comercio al por menor, restaurantes y hoteles	63.327	-	63.327	1,77%
Comunicaciones	19.832	-	19.832	0,56%
Electricidad, gas y agua	213.206	-	213.206	5,98%
Establecimientos financieros y de seguros	226.351	-	226.351	6,34%
Explotación de minas y canteras	17.492	-	17.492	0,49%
Fabricación de productos minerales metálicos y no metálicos, maquinarias y equipos	52.700	213	52.913	1,48%
Fruticultura	74.284	-	74.284	2,08%
Industria de la madera y muebles	9.168	-	9.168	0,26%
Industria de productos alimenticios, bebidas y tabaco	46.679	-	46.679	1,31%
Industria de productos químicos y derivados del petróleo, carbón, caucho y plástico	13.490	-	13.490	0,38%
Industria del papel, imprentas y editoriales	2.061	-	2.061	0,06%
Industria textil y del cuero	3.688	-	3.688	0,10%
Otras industrias manufactureras	10.169	-	10.169	0,29%
Construcción de viviendas	320.617	-	320.617	8,99%
Otras obras y construcciones	339.029	-	339.029	9,49%
Pesca	41.881	-	41.881	1,17%
Producción de petróleo crudo y gas natural	73	-	73	0,00%
Servicios comunales, sociales y personales	756.371	-	756.371	21,20%
Silvicultura y extracción de madera	9.032	-	9.032	0,25%
Transporte y almacenamiento	154.490	-	154.490	4,33%
<b>Subtotales</b>	<b>2.985.951</b>	<b>213</b>	<b>2.986.164</b>	<b>83,69%</b>
Colocaciones para vivienda	473.448	-	473.448	13,27%
Colocaciones de consumo	108.375	-	108.375	3,04%
<b>Totales</b>	<b>3.567.774</b>	<b>213</b>	<b>3.567.987</b>	<b>100,00%</b>
	<b>Créditos en el país</b>	<b>Créditos en el exterior</b>	<b>Total</b>	<b>%</b>
	<b>MMS</b>	<b>MMS</b>	<b>MMS</b>	
<b>31-12-2013</b>				
<b>Colocaciones comerciales:</b>				
Agricultura y ganadería excepto fruticultura	99.325	-	99.325	3,09%
Bienes inmuebles y servicios prestados a empresas	345.663	-	345.663	10,74%
Comercio al por mayor	134.293	-	134.293	4,17%
Comercio al por menor, restaurantes y hoteles	65.236	-	65.236	2,03%
Comunicaciones	16.002	-	16.002	0,50%
Electricidad, gas y agua	189.416	-	189.416	5,89%
Establecimientos financieros y de seguros	173.081	-	173.081	5,38%
Explotación de minas y canteras	14.131	-	14.131	0,44%
Fabricación de productos minerales metálicos y no metálicos, maquinarias y equipos	45.243	598	45.841	1,42%
Fruticultura	72.142	-	72.142	2,24%
Industria de la madera y muebles	16.598	-	16.598	0,52%
Industria de productos alimenticios, bebidas y tabaco	48.241	-	48.241	1,50%
Industria de productos químicos y derivados del petróleo, carbón, caucho y plástico	20.568	-	20.568	0,64%
Industria del papel, imprentas y editoriales	2.922	-	2.922	0,09%
Industria textil y del cuero	4.125	-	4.125	0,13%
Otras industrias manufactureras	11.893	-	11.893	0,36%
Construcción de viviendas	324.132	-	324.132	10,07%
Otras obras y construcciones	326.704	-	326.704	10,14%
Pesca	43.967	-	43.967	1,37%
Producción de petróleo crudo y gas natural	101	-	101	0,00%
Servicios comunales, sociales y personales	624.976	-	624.976	19,42%
Silvicultura y extracción de madera	7.273	-	7.273	0,23%
Transporte y almacenamiento	137.549	-	137.549	4,27%
<b>Subtotales</b>	<b>2.723.581</b>	<b>598</b>	<b>2.724.179</b>	<b>84,64%</b>
Colocaciones para vivienda	392.689	-	392.689	12,20%
Colocaciones de consumo	101.597	-	101.597	3,16%
<b>Totales</b>	<b>3.217.867</b>	<b>598</b>	<b>3.218.465</b>	<b>100,00%</b>

## BANCO BICE Y FILIALES

Notas a los Estados Financieros Consolidados  
al 30 de septiembre de 2014, al 31 de diciembre de 2013  
y al 30 de septiembre de 2013

### (11) Créditos y cuentas por cobrar a clientes, continuación

#### (c) Provisiones

El movimiento de las provisiones, al 30 de septiembre de 2014 y al 31 de diciembre de 2013, es el siguiente:

	<b>Provisiones Individuales</b> MM\$	<b>Provisiones Grupales</b> MM\$	<b>Total</b> MM\$
<b>Saldos al 1 de enero de 2013</b>	30.681	1.224	31.905
Castigos de cartera deteriorada:			
Colocaciones comerciales	(1.016)	-	(1.016)
Colocaciones para vivienda	-	(96)	(96)
Colocaciones de consumo	-	(907)	(907)
<b>Total de castigos</b>	<b>(1.016)</b>	<b>(1.003)</b>	<b>(2.019)</b>
Provisiones constituidas	4.564	815	5.379
Provisiones liberadas	-	(23)	(23)
Deterioros	-	-	-
Reverso de deterioros	-	-	-
<b>Saldos al 31 de diciembre de 2013</b>	<b>34.229</b>	<b>1.013</b>	<b>35.242</b>
<b>Saldos al 1 de enero de 2014</b>	34.229	1.013	35.242
Castigos de cartera deteriorada:			
Colocaciones comerciales	(1.930)	-	(1.930)
Colocaciones para vivienda	-	(81)	(81)
Colocaciones de consumo	-	(801)	(801)
<b>Total de castigos</b>	<b>(1.930)</b>	<b>(882)</b>	<b>(2.812)</b>
Provisiones constituidas	10.495	1.018	11.513
Provisiones liberadas	-	-	-
Deterioros	-	-	-
Reverso de deterioros	-	-	-
<b>Saldos al 30 de septiembre de 2014</b>	<b>42.794</b>	<b>1.149</b>	<b>43.943</b>

Además de estas provisiones por riesgo de crédito, se mantienen provisiones por riesgo país para cubrir operaciones en el exterior y provisiones adicionales acordadas por el Directorio, las que se presentan en el pasivo del Estado de Situación Financiera Consolidado bajo el rubro "Provisiones" (Nota N° 21).

## BANCO BICE Y FILIALES

Notas a los Estados Financieros Consolidados  
al 30 de septiembre de 2014, al 31 de diciembre de 2013  
y al 30 de septiembre de 2013

### (11) Créditos y cuentas por cobrar a clientes, continuación

#### (d) Venta de créditos de la cartera de colocaciones

Durante el ejercicio 2014 no ha habido ventas de cartera de colocaciones. En 2013, el Banco vendió créditos de la cartera de colocaciones según el siguiente detalle:

#### 31-12-2013

<u>Valor Venta</u>	<u>Valor Libro</u>	<u>Resultado Venta</u>	<u>Liberación de Provisiones</u>	<u>Resultado Neto</u>
MM\$	MM\$	MM\$	MM\$	MM\$
16.155	16.117	38	3	41

### (12) Instrumentos de inversión

(a) Al 30 de septiembre de 2014 y al 31 de diciembre de 2013, el detalle de los Instrumentos de Inversión designados como disponibles para la venta y mantenidos hasta su vencimiento, es el siguiente:

	<u>30-09-2014</u>	
	<u>Disponibles para la venta</u>	<u>Mantenidos hasta el vencimiento</u>
	MM\$	MM\$
<b>Inversiones cotizadas en mercados activos:</b>		
<b>Del Estado y del Banco Central (*):</b>	90.170	-
Instrumentos del Banco Central	65.476	-
Bonos y pagarés de la Tesorería General de la República	24.694	-
Otros instrumentos fiscales	-	-
<b>Otros Instrumentos emitidos en el país:</b>	23.802	-
Instrumentos de otros bancos del país	23.698	-
Bonos y efectos de comercio de empresas	104	-
Otros instrumentos emitidos en el país	-	-
<b>Instrumentos emitidos en el exterior:</b>	-	-
Instrumentos de gobiernos o bancos centrales extranjeros	-	-
Otros instrumentos emitidos en el exterior	-	-
Provisión por deterioro	-	-
<b>Totales</b>	<u>113.972</u>	<u>-</u>

## BANCO BICE Y FILIALES

Notas a los Estados Financieros Consolidados  
al 30 de septiembre de 2014, al 31 de diciembre de 2013  
y al 30 de septiembre de 2013

### (12) Instrumentos de inversión, continuación

	31-12-2013		
	Disponibles para la venta MM\$	Mantenidos hasta el vencimiento MM\$	Total MM\$
<b>Inversiones cotizadas en mercados activos:</b>			
<b>Del Estado y del Banco Central (*):</b>	58.640	-	58.640
Instrumentos del Banco Central	22.073	-	22.073
Bonos y pagarés de la Tesorería General de la República	36.567	-	36.567
Otros instrumentos fiscales	-	-	-
<b>Otros instrumentos emitidos en el país:</b>	5.377	-	5.377
Instrumentos de otros bancos del país	5.256	-	5.256
Bonos y efectos de comercio de empresas	121	-	121
Otros instrumentos emitidos en el país	-	-	-
<b>Instrumentos emitidos en el exterior:</b>	-	-	-
Instrumentos de gobiernos o bancos centrales extranjeros	-	-	-
Otros instrumentos emitidos en el exterior	-	-	-
Provisión por deterioro	-	-	-
<b>Totales</b>	64.017	-	64.017

(\*) Al 30 de septiembre de 2014 y 31 de diciembre de 2013, en el rubro Instrumentos del Estado y del Banco Central de Chile, no existen instrumentos financieros vendidos con pacto de retrocompra.

- (a) El importe reconocido al 30 de septiembre de 2014 y al 31 de diciembre de 2013 por el deterioro de los instrumentos de inversión, presenta el siguiente movimiento:

	30-09-2014 MM\$	31-12-2013 MM\$
Saldos al 1 de enero	-	-
Cargos del ejercicio	-	-
Reverso de deterioro	-	-
<b>Total</b>	-	-



## BANCO BICE Y FILIALES

Notas a los Estados Financieros Consolidados  
al 30 de septiembre de 2014, al 31 de diciembre de 2013  
y al 30 de septiembre de 2013

### (13) Inversiones en sociedades

- (a) Al 30 de septiembre de 2014 y al 31 de diciembre de 2013, las inversiones en empresas coligadas y otras sociedades son las siguientes:

30-09-2014					
Otras Sociedades	Porcentaje de Participación	Saldo al 1 de Enero de 2014	Adiciones	Otros Incrementos (Decrementos)	Saldo al 30 de Septiembre de 2014
		MM\$	MM\$	MM\$	MM\$
Bolsa de Comercio de Santiago	2,080000%	369	-	-	369
Soc. Operadora de la Cámara de Compensación de Pagos de Alto Valor S.A. (COMBANC)	6,800000%	195	-	-	195
Bolsa Electrónica de Chile	2,440000%	105	-	-	105
Soc. Interbancaria de Depósito de Valores S.A.	2,877700%	58	-	-	58
Transbank S.A.	0,000002%	23	-	-	23
CCLV, Contraparte Central S.A.	0,150000%	8	-	-	8
Chilectra S.A.	0,000000%	7	-	-	7
Society for Worldwide Interbank Financial Telecom	0,000000%	6	-	-	6
Redbanc S.A.	0,001600%	-	-	-	-
VISA INC.	0,000000%	-	-	-	-
Servicios de Infraestructura de Mercado OTC S.A (IMERC - OTC SA)	1,460000%	145	-	-	145
<b>Totales</b>		<b>916</b>	<b>-</b>	<b>-</b>	<b>916</b>
31-12-2013					
Otras Sociedades	Porcentaje de Participación	Saldo al 1 de Enero de 2013	Adiciones	Otros Incrementos (Decrementos)	Saldo al 31 de Diciembre de 2013
		MM\$	MM\$	MM\$	MM\$
Bolsa de Comercio de Santiago	2,080000%	369	-	-	369
Soc. Operadora de la Cámara de Compensación de Pagos de Alto Valor S.A. (COMBANC)	6,800000%	195	-	-	195
Bolsa Electrónica de Chile	2,440000%	105	-	-	105
Soc. Interbancaria de Depósito de Valores S.A.	2,877700%	58	-	-	58
Transbank S.A.	0,000002%	23	-	-	23
CCLV, Contraparte Central S.A.	0,150000%	8	-	-	8
Chilectra S.A.	0,000000%	7	-	-	7
Society for Worldwide Interbank Financial Telecom	0,000000%	6	-	-	6
Redbanc S.A.	0,001600%	-	-	-	-
VISA INC.	0,000000%	-	-	-	-
Servicios de Infraestructura de Mercado OTC S.A (IMERC - OTC SA)	1,460000%	-	145	-	145
<b>Totales</b>		<b>771</b>	<b>145</b>	<b>-</b>	<b>916</b>

Estas inversiones generaron al 30 de septiembre de 2014 y 2013, MM\$127 y MM\$119 de utilidades por concepto de dividendos percibidos, respectivamente.

Con fecha 21 de junio de 2013, Banco BICE suscribió 112 acciones de Servicios de Infraestructura de Mercado OTC S.A., (IMERC – OTC S.A.) lo que significó un desembolso de MM\$145.

Al 30 de septiembre de 2014 y al 31 de diciembre de 2013, el Banco no ha identificado indicadores de deterioro para sus inversiones en sociedades.

## BANCO BICE Y FILIALES

Notas a los Estados Financieros Consolidados  
al 30 de septiembre de 2014, al 31 de diciembre de 2013  
y al 30 de septiembre de 2013

### (14) Activos intangibles

- (a) La composición del rubro al 30 de septiembre de 2014 y al 31 de diciembre de 2013, es la siguiente:

Concepto	Años de vida útil		Años de amortización remanente		30-09-2014			31-12-2013		
					Saldo bruto	Amortización y deterioro acumulado	Saldo neto	Saldo bruto	Amortización y deterioro acumulado	Saldo neto
	2014	2013	2014	2013	MMS	MMS	MMS	MMS	MMS	MMS
Intangibles adquiridos en forma independiente	-	-	-	-	-	-	-	-	-	-
Intangibles adquiridos en combinación de negocios	-	10	-	-	1.650	1.650	-	1.650	1.650	-
Intangibles generados internamente	3	3	1,7	1,7	11.708	9.595	2.113	10.428	8.297	2.131
<b>Totales</b>					<b>13.358</b>	<b>11.245</b>	<b>2.113</b>	<b>12.078</b>	<b>9.947</b>	<b>2.131</b>

- (b) El movimiento del rubro activos intangibles al 30 de septiembre de 2014 y al 31 de diciembre de 2013, es el siguiente:

	Intangibles adquiridos en forma independiente	Intangibles adquiridos en combinación de negocios	Intangibles generados internamente	Total
	MMS	MMS	MMS	MMS
<b>Saldo bruto 2013</b>				
Saldos al 1 de enero de 2013	-	1.650	9.450	11.100
Adquisiciones	-	-	978	978
Retiros	-	-	-	-
Incrementos y disminuciones procedentes de revalorizaciones	-	-	-	-
Activos clasificados como mantenidos para la venta	-	-	-	-
Otros	-	-	-	-
<b>Saldos al 31 de diciembre de 2013</b>	<b>-</b>	<b>1.650</b>	<b>10.428</b>	<b>12.078</b>
<b>Saldo bruto 2014</b>				
Saldos al 1 de enero de 2014	-	1.650	10.428	12.078
Adquisiciones	-	-	1.280	1.280
Retiros	-	-	-	-
Incrementos y disminuciones procedentes de revalorizaciones	-	-	-	-
Activos clasificados como mantenidos para la venta	-	-	-	-
Otros	-	-	-	-
<b>Saldos al 30 de septiembre de 2014</b>	<b>-</b>	<b>1.650</b>	<b>11.708</b>	<b>13.358</b>

## BANCO BICE Y FILIALES

Notas a los Estados Financieros Consolidados  
al 30 de septiembre de 2014, al 31 de diciembre de 2013  
y al 30 de septiembre de 2013

### (14) Activos intangibles, continuación

- (c) El efecto en la amortización y deterioro acumulado del rubro activos intangibles provocado por el movimiento por concepto de amortización y deterioro al 30 de septiembre de 2014 y al 31 de diciembre de 2013, se detalla a continuación:

	<u>Intangibles adquiridos en forma independiente</u> MM\$	<u>Intangibles adquiridos en combinación de negocios</u> MM\$	<u>Intangibles generados internamente</u> MM\$	<u>Total</u> MM\$
<b>Amortización y deterioro acumulado</b>				
Saldos al 1 de enero de 2013	-	1.414	6.377	7.791
Amortización del año	-	236	1.920	2.156
Retiros	-	-	-	-
Pérdida por deterioro	-	-	-	-
Diferencias de cambio	-	-	-	-
Otros cambios en el valor libro del ejercicio	-	-	-	-
<b>Saldos al 31 de diciembre de 2013</b>	<u>-</u>	<u>1.650</u>	<u>8.297</u>	<u>9.947</u>
Saldos al 1 de enero de 2014	-	1.650	8.297	9.947
Amortización del año	-	-	1.298	1.298
Retiros	-	-	-	-
Pérdida por deterioro	-	-	-	-
Diferencias de cambio	-	-	-	-
Otros cambios en el valor libro del periodo	-	-	-	-
<b>Saldos al 30 de septiembre de 2014</b>	<u>-</u>	<u>1.650</u>	<u>9.595</u>	<u>11.245</u>

## BANCO BICE Y FILIALES

Notas a los Estados Financieros Consolidados  
al 30 de septiembre de 2014, al 31 de diciembre de 2013  
y al 30 de septiembre de 2013

### (15) Activo fijo

- (a) La composición y el movimiento de los activos fijos al 30 de septiembre de 2014 y al 31 de diciembre de 2013, es la siguiente:

	<b>Terrenos y construcciones</b>	<b>Equipos</b>	<b>Otros</b>	<b>Total</b>
	MMS	MMS	MMS	MMS
<b>31-12-2013</b>				
<b>Costo</b>				
Saldos al 1 de enero de 2013	26.743	14.788	4.884	46.415
Adiciones	1.100	1.125	478	2.703
Retiros/Bajas	(1)	(165)	(237)	(403)
Disponibles para la venta	-	-	-	-
Trasposos	-	-	-	-
Otros	-	-	-	-
	<u>11.646</u>	<u>(13.515)</u>	<u>(3.005)</u>	<u>(28.166)</u>
<b>Depreciación acumulada</b>	(11.646)	(13.515)	(3.005)	(28.166)
<b>Depreciación acumulada disponibles para la venta</b>	-	-	-	-
<b>Deterioro</b>	-	-	-	-
<b>Activo fijo neto al 31 de diciembre de 2013</b>	<u>16.196</u>	<u>2.233</u>	<u>2.120</u>	<u>20.549</u>
	<b>Terrenos y construcciones</b>	<b>Equipos</b>	<b>Otros</b>	<b>Total</b>
	MMS	MMS	MMS	MMS
<b>30-09-2014</b>				
<b>Costo</b>				
Saldos al 1 de enero de 2014	27.842	15.748	5.125	48.715
Adiciones	2.567	1.149	570	4.286
Retiros/Bajas	-	(2)	(52)	(54)
Disponibles para la venta	-	-	-	-
Trasposos	-	-	-	-
Otros	-	-	-	-
	<u>12.242</u>	<u>(14.023)</u>	<u>(3.286)</u>	<u>(29.551)</u>
<b>Depreciación acumulada</b>	(12.242)	(14.023)	(3.286)	(29.551)
<b>Depreciación acumulada disponibles para la venta</b>	-	-	-	-
<b>Deterioro</b>	-	-	-	-
<b>Activo fijo neto al 30 de septiembre de 2014</b>	<u>18.167</u>	<u>2.872</u>	<u>2.357</u>	<u>23.396</u>

## BANCO BICE Y FILIALES

Notas a los Estados Financieros Consolidados  
al 30 de septiembre de 2014, al 31 de diciembre de 2013  
y al 30 de septiembre de 2013

### (15) Activo fijo, continuación

- (b) Al 30 de septiembre de 2014 y al 31 de diciembre de 2013 el Banco cuenta con contratos de arriendos operativos que no pueden ser rescindidos de manera unilateral.

La información de pagos futuros se desglosa de la siguiente manera:

<b>Pagos futuros por arrendamientos operativos</b>				
	<b>Hasta 1 año</b>	<b>De 1 a 5 años</b>	<b>Más de 5 años</b>	<b>Total</b>
	<b>MM\$</b>	<b>MM\$</b>	<b>MM\$</b>	<b>MM\$</b>
<b>Arriendo inmuebles</b>				
30-09-2014	2.666	6.977	5.687	15.330
31-12-2013	2.269	6.333	5.991	14.593

- (c) Al 30 de septiembre de 2014 y al 31 de diciembre de 2013 el Banco cuenta con contratos de arriendo financiero, que no pueden ser rescindidos de manera unilateral.

<b>Pagos futuros por arrendamientos financieros</b>				
	<b>Hasta 1 año</b>	<b>De 1 a 5 años</b>	<b>Más de 5 años</b>	<b>Total</b>
	<b>MM\$</b>	<b>MM\$</b>	<b>MM\$</b>	<b>MM\$</b>
<b>Activos en leasing</b>				
30-09-2014	-	-	-	-
31-12-2013	361	-	-	361

## BANCO BICE Y FILIALES

Notas a los Estados Financieros Consolidados  
al 30 de septiembre de 2014, al 31 de diciembre de 2013  
y al 30 de septiembre de 2013

### (16) Impuestos corrientes e impuestos diferidos

#### (a) Impuestos corrientes

El Banco al 30 de septiembre de 2014 y al 31 de diciembre de 2013 ha constituido provisión de impuesto a la Renta de Primera Categoría por MM\$9.560 y MM\$10.296, respectivamente, la cual se determinó en base de las disposiciones legales tributarias vigentes. Dicha provisión se presenta rebajada de los pagos provisionales mensuales y otros créditos, según se detalla a continuación:

	<b>30-09-2014</b>	<b>31-12-2013</b>
	MM\$	MM\$
<b>Impuesto a la renta, tasa de impuesto 21% (20% en 2013)</b>	(9.560)	(10.296)
<b>Menos:</b>		
Pagos Provisionales Mensuales	5.620	9.567
Crédito por gastos por capacitación	-	183
Crédito por adquisición de activos fijos	25	47
Crédito por donaciones	24	174
Crédito 4% Instrumentos Financieros Art 104 LIR	37	140
Crédito por Contribuciones Bienes Raíces	714	1.088
Otros	-	90
	<b>(3.140)</b>	<b>993</b>
<b>Impuesto corriente neto por recuperar</b>	<b>(3.140)</b>	<b>993</b>
	<b>30-09-2014</b>	<b>31-12-2013</b>
	MM\$	MM\$
Activos por impuestos corrientes	28	993
Pasivos por impuestos corrientes	(3.168)	-
<b>Activos neto por impuestos corrientes</b>	<b>(3.140)</b>	<b>993</b>

## BANCO BICE Y FILIALES

Notas a los Estados Financieros Consolidados  
al 30 de septiembre de 2014, al 31 de diciembre de 2013  
y al 30 de septiembre de 2013

### (16) Impuestos corrientes e impuestos diferidos, continuación

#### (b) Resultado por impuesto

El efecto del gasto tributario en los períodos comprendidos entre el 1 de enero y el 30 de septiembre de 2014 y 2013, se compone de los siguientes conceptos:

	<b>30-09-2014</b>	<b>30-09-2013</b>
	MMS	MMS
<b>Gastos por impuesto a la renta</b>		
Impuesto año corriente	9.560	6.845
<b>(Abono) cargo por impuestos diferidos</b>		
Originación y reverso de diferencias temporarias	(6.336)	185
<b>Subtotales</b>	3.224	7.030
Impuesto por gastos rechazados Artículo N° 21 LIR	13	23
Otros	(283)	(394)
<b>Subtotales</b>	(270)	(371)
<b>Cargo neto a resultados por impuesto a la renta</b>	2.954	6.659

#### (c) Conciliación de la tasa de impuesto efectiva

A continuación se indica la conciliación entre la tasa de impuesto a la renta y la tasa efectiva aplicada en la determinación del gasto por impuesto al 30 de septiembre de 2014 y 2013.

	<b>30-09-2014</b>		<b>30-09-2013</b>	
	<b>Tasa de impuesto</b>	<b>Monto</b>	<b>Tasa de impuesto</b>	<b>Monto</b>
	%	MMS	%	MMS
Impuesto a la renta teórico	21,00	11.118	20,00	7.604
Efecto cambio de tasa de impuesto a la Renta Ley 20,780(Nota N°2aa)	(9,71)	(5.139)	-	-
Diferencias permanentes	(5,80)	(3.074)	(2,61)	(992)
Agregados o deducciones	-	-	-	-
Impuesto único (gastos rechazados)	0,02	13	0,06	23
Otros	0,07	36	0,06	24
<b>Tasa efectiva y gasto por impuesto a la renta</b>	<b>5,58%</b>	<b>2.954</b>	<b>17,51%</b>	<b>6.659</b>

Las tasas efectivas para impuesto a la renta a 30 de septiembre de 2014 y 2013 son 5,58% y 17,51%, respectivamente.

## BANCO BICE Y FILIALES

Notas a los Estados Financieros Consolidados  
al 30 de septiembre de 2014, al 31 de diciembre de 2013  
y al 30 de septiembre de 2013

### (16) Impuestos corrientes e impuestos diferidos, continuación

#### (d) Efecto de impuestos diferidos en patrimonio

El saldo de impuesto diferido que ha sido reconocido con abono (cargo) a patrimonio al 30 de septiembre de 2014 y al 31 de diciembre de 2013, se compone por los siguientes conceptos:

	30-09-2014	31-12-2013
	MMS	MMS
Inversiones financieras disponibles para la venta	(16)	(23)
Cobertura	-	-
Otros	-	-
	-	-
<b>Total abono en patrimonio</b>	<b>(16)</b>	<b>(23)</b>

#### (e) Efecto de impuestos diferidos en resultado

Al 30 de septiembre de 2014 y al 31 de diciembre de 2013, el Banco registró en sus estados financieros los impuestos diferidos de acuerdo a la NIC 12.

A continuación se presentan los efectos acumulados por impuestos diferidos en el activo y pasivo:

	30-09-2014			31-12-2013		
	Activos	Pasivos	Neto	Activos	Pasivos	Neto
	MMS	MMS	MMS	MMS	MMS	MMS
<b>Conceptos</b>						
Provisión sobre colocaciones	16.085	-	16.085	11.516	-	11.516
Obligaciones con pacto de recompra	18	122	(104)	-	10	(10)
Provisión por vacaciones	399	-	399	372	-	372
Tasa efectiva	-	774	(774)	-	495	(495)
Intereses y reajustes devengados cartera vencida	215	-	215	113	-	113
Valor razonable	455	194	261	439	147	292
Otros activos por impuestos diferidos	557	-	557	725	-	725
Depreciaciones plantas y equipos	7	1.504	(1.497)	-	814	(814)
Activos intangibles	-	713	(713)	-	520	(520)
Operaciones de contratos futuros	3.218	-	3.218	1.694	190	1.504
Operaciones de leasing	82.258	81.300	958	53.083	53.290	(207)
Otros pasivos por impuestos diferidos	-	183	(183)	-	390	(390)
	-	183	(183)	-	390	(390)
<b>Total activo neto con efecto en resultados</b>	<b>103.212</b>	<b>84.790</b>	<b>18.422</b>	<b>67.942</b>	<b>55.856</b>	<b>12.086</b>
Inversiones disponibles para la venta	40	56	(16)	-	23	(23)
	40	56	(16)	-	23	(23)
<b>Total activo neto</b>	<b>103.252</b>	<b>84.846</b>	<b>18.406</b>	<b>67.942</b>	<b>55.879</b>	<b>12.063</b>



## BANCO BICE Y FILIALES

Notas a los Estados Financieros Consolidados  
al 30 de septiembre de 2014, al 31 de diciembre de 2013  
y al 30 de septiembre de 2013

### (17) Otros activos

- (a) Al 30 de septiembre de 2014 y al 31 de diciembre de 2013, el detalle de los otros activos es el siguiente:

	<b>30-09-2014</b>	<b>31-12-2013</b>
	MM\$	MM\$
<b>Activos para leasing (*)</b>	<b>20.044</b>	<b>16.371</b>
<b>Bienes recibidos en pago o adjudicados</b>	-	<b>159</b>
Bienes recibidos en pago	-	4
Bienes adjudicados en remate judicial	-	155
Provisiones sobre bienes recibidos en pago o adjudicados	-	-
<b>Otros activos</b>	<b>102.000</b>	<b>72.120</b>
Depósitos de dinero en garantía	200	192
Inversiones en oro	-	-
Impuesto al valor agregado	9.087	6.856
Gastos pagados por anticipado	1.483	645
Bienes del activo fijo para la venta (**)	66	66
Bienes recuperados de leasing para la venta (***)	225	149
Deudores por intermediación renta fija	58.651	32.801
Deudores por intermediación de acciones	6.278	5.210
Derechos por simultáneas	7.731	4.720
Acciones a plazo	4.719	9.750
Documentos por cobrar	2.697	1.898
Desarrollo de sistemas computacionales	1.097	636
Cuentas por cobrar por operaciones de leasing	4.086	4.817
Facturación anticipada leasing	9	303
Cheques en cobro	291	488
Comisión administración de carteras	303	259
Otros activos	5.077	3.330
	<b>122.044</b>	<b>88.650</b>
<b>Totales</b>	<b>122.044</b>	<b>88.650</b>

(\*) Corresponden a los activos fijos en proceso de construcción o disponibles para ser entregados bajo la modalidad de arrendamiento financiero.

(\*\*) Corresponden a bienes raíces propios que cuentan con un plan formal para su venta, los cuales se encuentran valorizados al menor valor entre el valor de realización y el valor libro corregido.

(\*\*\*) Al 30 de septiembre de 2014, los bienes recuperados de leasing para la venta, corresponden a maquinarias por MM\$178 y equipos por MM\$47. Al 31 de diciembre de 2013 MM\$149 corresponden a maquinarias.

Estos bienes son activos disponibles para la venta, la cual se considera altamente probable que ocurra. Para la mayoría de estos activos, se espera completar la venta en el plazo de un año contado desde la fecha en que el activo se clasifica como “Bienes recuperados en leasing mantenidos para la venta”.

## BANCO BICE Y FILIALES

Notas a los Estados Financieros Consolidados  
al 30 de septiembre de 2014, al 31 de diciembre de 2013  
y al 30 de septiembre de 2013

### (17) Otros activos, continuación

- (b) El movimiento de la provisión por bienes recibidos en pago o adjudicados, al 30 de septiembre de 2014 y al 31 de diciembre de 2013, es el siguiente:

	Provisiones sobre bienes recibidos en pago o adjudicados	
	30-09-2014	31-12-2013
	MMS	MMS
Saldos al 1 enero	-	20
Provisiones constituidas	-	-
Provisiones utilizadas	-	(20)
Castigos	-	-
Diferencias de cambio	-	-
Otros cambios en el valor libro del ejercicio	-	-
<b>Totales</b>	<b>-</b>	<b>-</b>

De acuerdo a lo dispuesto en el Capítulo B-5 del Compendio de Normas Contables de la Superintendencia de Bancos e Instituciones Financieras, el valor inicial de los bienes recibidos o adjudicados en pago de obligaciones es el convenido con el deudor en la dación en pago o el valor de adjudicación en remate judicial, según sea el caso. Posteriormente se valorizan al monto que resulte menor entre el valor inicial más sus adiciones y el valor realizable neto, que corresponde al valor razonable menos los costos necesarios para mantenerlos y enajenarlos.

El valor realizable neto de cada bien se reconoce a través de la constitución de una provisión igual a la diferencia con respecto al valor inicial más sus adiciones, cuando este último sea mayor.

Los bienes recibidos en pago o adjudicados en pago de obligaciones deben ser enajenados dentro del plazo de un año contado desde la fecha de adquisición, salvo que se trate de acciones, en cuyo caso la ley dispone de un plazo de seis meses. No obstante lo anterior, bajo ciertos requisitos, los bancos disponen de un plazo adicional de hasta dieciocho meses para su enajenación, previo su castigo contable.

Al 30 de septiembre de 2014 y al 31 de diciembre de 2013, existen bienes adjudicados castigados cuyo valor de realización se estima en MM\$189 y MM\$551, respectivamente.

## BANCO BICE Y FILIALES

Notas a los Estados Financieros Consolidados  
al 30 de septiembre de 2014, al 31 de diciembre de 2013  
y al 30 de septiembre de 2013

### (18) Depósitos y otras obligaciones a la vista y captaciones a plazo

Al 30 de septiembre de 2014 y al 31 de diciembre de 2013, la composición del rubro es la siguiente:

	<b>30-09-2014</b>	<b>31-12-2013</b>
	MM\$	MM\$
<b>Depósitos y otras obligaciones a la vista</b>		
Cuentas corrientes	562.166	491.802
Otros depósitos y cuentas a la vista	39.977	33.981
Captaciones en proceso de cobro por los clientes	2.850	7.572
Otras obligaciones a la vista	89.605	54.993
<b>Totales</b>	<b>694.598</b>	<b>588.348</b>
<b>Depósitos y otras captaciones a plazo</b>		
Depósitos a plazo	2.155.254	2.131.678
Cuentas de ahorro a plazo	5.254	5.175
Otros saldos acreedores a plazo	-	-
<b>Totales</b>	<b>2.160.508</b>	<b>2.136.853</b>

### (19) Obligaciones con bancos

Al 30 de septiembre de 2014 y al 31 de diciembre de 2013, la composición del rubro obligaciones con bancos, es la siguiente:

	<b>30-09-2014</b>	<b>31-12-2013</b>
	MM\$	MM\$
<b>Préstamos y otras obligaciones obtenidos del Banco Central de Chile</b>	-	-
<b>Préstamos de Instituciones Financieras del país</b>	-	-
<b>Préstamos de Instituciones Financieras en el exterior:</b>	<b>131.900</b>	<b>140.236</b>
Financiamiento para exportaciones chilenas	66.222	67.582
Financiamiento para importaciones chilenas	54.255	36.883
Operaciones entre terceros países	278	64
Préstamos y otras obligaciones	11.145	35.707
<b>Totales</b>	<b>131.900</b>	<b>140.236</b>

## BANCO BICE Y FILIALES

Notas a los Estados Financieros Consolidados  
al 30 de septiembre de 2014, al 31 de diciembre de 2013  
y al 30 de septiembre de 2013

### (20) Instrumentos de deuda emitidos y otras obligaciones financieras

Al 30 de septiembre de 2014 y al 31 de diciembre de 2013, la composición del rubro es la siguiente:

	<u>30-09-2014</u>	<u>31-12-2013</u>
	MM\$	MM\$
<b>a) Instrumentos de deuda emitidos:</b>		
Letras de crédito	10.867	15.562
Bonos corrientes	633.535	427.191
Bonos subordinados	167.200	114.997
Bonos hipotecarios	-	-
<b>Totales</b>	<u>811.602</u>	<u>557.750</u>
Corrientes	129.024	115.474
No corrientes	682.578	442.276
<b>Totales</b>	<u>-</u>	<u>-</u>
<b>Totales</b>	<u><u>811.602</u></u>	<u><u>557.750</u></u>
<b>b) Otras obligaciones financieras:</b>		
Obligaciones con el sector público	103.423	103.453
Otras obligaciones en el país	20.276	15.814
Obligaciones con el exterior	47.778	52.572
<b>Totales</b>	<u>171.477</u>	<u>171.839</u>
Corrientes	37.556	42.413
No corrientes	133.921	129.426
<b>Totales</b>	<u><u>171.477</u></u>	<u><u>171.839</u></u>

## BANCO BICE Y FILIALES

Notas a los Estados Financieros Consolidados  
al 30 de septiembre de 2014, al 31 de diciembre de 2013  
y al 30 de septiembre de 2013

### (20) Instrumentos de deuda emitidos y otras obligaciones financieras, continuación

Al 30 de septiembre de 2014 el Banco ha emitido bonos corrientes y subordinados de acuerdo con el siguiente detalle:

#### Bonos Corrientes

Serie	Moneda	Monto Emisión	Plazo	Tasa Emisión %	Fecha de Emisión	Fecha de Vencimiento	Colocación
BBIC360796	UF	1.100.000	20 años	5,75%	Jul-96	Jul-16	15.000
BBIC460207	UF	3.000.000	10 años	3,00%	Feb-07	Feb-17	3.000.000
BBIC471009	UF	5.000.000	5 años	3,00%	Oct-09	Oct-14	4.000.000
BBIC480510	UF	5.000.000	10 años	3,50%	May-10	May-20	2.100.000
BBIC490710	UF	2.000.000	25 años	3,75%	Jul-10	Jul-35	1.100.000
BBIC500711	USD	120.000.000	5 años	3,50%	Jul-11	Jul-16	120.000.000
BBIC510214	CLP	50.000.000.000	5 años	5,75%	Feb-14	Feb-19	30.000.000.000
BBIC520312	UF	5.000.000	5 años	3,00%	Mar-12	Mar-17	400.000
BBIC530312	UF	5.000.000	10 años	3,00%	Mar-12	Mar-22	5.000.000
BBIC540313	USD	80.000.000	5 años	3,50%	Mar-13	Mar-18	-
BBIC550313	USD	60.000.000	7 años	4,00%	Mar-13	Mar-20	-
BBIC560313	USD	60.000.000	10 años	4,50%	Mar-13	Mar-23	60.000.000
BBIC570214	UF	3.900.000	7 años	3,00%	Mar-14	Mar-21	3.900.000
BBIC580314	UF	5.000.000	5 años	3,00%	Mar-14	Mar-19	-
BBIC590314	UF	5.000.000	10 años	3,00%	Mar-14	Mar-19	1.000.000

#### Bonos Subordinados

Serie	Moneda	Monto Emisión	Plazo	Tasa Emisión %	Fecha de Emisión	Fecha de Vencimiento	Colocación
UBICS11096	UF	1.000.000	21 años	6,50%	Oct-96	Oct-17	1.000.000
UBICS20399	UF	1.400.000	25 años	6,25%	Mar-99	Mar-24	1.400.000
UBICS30207	UF	2.000.000	20 años	4,00%	Feb-07	Feb-27	1.600.000
UBICS40612	UF	2.000.000	22 años	4,00%	Jul-12	Jun-34	2.000.000
UBICS50314	UF	2.000.000	25 años	3,50%	Mar-14	Mar-39	2.000.000

## BANCO BICE Y FILIALES

Notas a los Estados Financieros Consolidados  
al 30 de septiembre de 2014, al 31 de diciembre de 2013  
y al 30 de septiembre de 2013

### (21) Provisiones

- (a) Al 30 de septiembre de 2014 y al 31 de diciembre de 2013, la composición del saldo de este rubro se indica a continuación:

	<b>30-09-2014</b>	<b>31-12-2013</b>
	MM\$	MM\$
Provisiones para beneficios y remuneración del personal	6.411	7.002
Provisiones para dividendos mínimos	24.995	15.401
Provisiones por riesgo de créditos contingentes	5.260	5.688
Provisiones adicionales para colocaciones	23.274	21.367
Provisiones por riesgo país	17	34
	<b>59.957</b>	<b>49.492</b>
<b>Totales</b>	<b>59.957</b>	<b>49.492</b>

- (b) A continuación se muestra el movimiento que se ha producido en las provisiones al 30 de septiembre de 2014 y al 31 de diciembre de 2013:

	Beneficios y remuneraciones al personal MM\$	Riesgo de créditos contingentes MM\$	Provisiones adicionales MM\$	Provisión para dividendos mínimos MM\$	Otras provisiones MM\$	Total MM\$
Saldos al 1 de enero de 2013	6.762	4.479	16.952	13.773	39	42.005
Provisiones constituidas	7.054	1.214	4.415	15.401	-	28.084
Aplicación de las provisiones	(6.804)	-	-	(13.773)	-	(20.577)
Liberación de provisiones	(10)	(5)	-	-	(5)	(20)
Otros movimientos	-	-	-	-	-	-
<b>Saldos al 31 de diciembre de 2013</b>	<b>7.002</b>	<b>5.688</b>	<b>21.367</b>	<b>15.401</b>	<b>34</b>	<b>49.492</b>
Saldos al 1 de enero de 2014	7.002	5.688	21.367	15.401	34	49.492
Provisiones constituidas	7.737	28	2.099	24.995	-	34.859
Aplicación de las provisiones	(8.328)	-	-	(15.401)	-	(23.729)
Liberación de provisiones	-	(456)	(192)	-	(17)	(665)
Otros movimientos	-	-	-	-	-	-
<b>Saldos al 30 de septiembre de 2014</b>	<b>6.411</b>	<b>5.260</b>	<b>23.274</b>	<b>24.995</b>	<b>17</b>	<b>59.957</b>

- (c) Provisiones para beneficios y remuneraciones al personal

Al 30 de septiembre de 2014 y al 31 de diciembre de 2013, la composición del saldo de este rubro es el siguiente:

	<b>30-09-2014</b>	<b>31-12-2013</b>
	MM\$	MM\$
Provisión de vacaciones	1.784	1.861
Provisión indemnización por años de servicios	-	-
Provisión para beneficios por años de servicio	-	-
Provisión para beneficios al personal en acciones	-	-
Provisión por otros beneficios al personal	4.627	5.141
	<b>6.411</b>	<b>7.002</b>
<b>Totales</b>	<b>6.411</b>	<b>7.002</b>

## BANCO BICE Y FILIALES

Notas a los Estados Financieros Consolidados  
al 30 de septiembre de 2014, al 31 de diciembre de 2013  
y al 30 de septiembre de 2013

### (21) Provisiones, continuación

#### (d) Indemnización por años de servicio

De acuerdo a lo descrito en nota 2 (z). sobre “Indemnización por años de servicio”, el Banco no registra saldos por este concepto al 30 de septiembre de 2014 y al 31 de diciembre de 2013.

### (22) Otros pasivos

Al 30 de septiembre de 2014 y al 31 de diciembre de 2013, la composición del rubro es la siguiente:

	<u>30-09-2014</u>	<u>31-12-2013</u>
	MM\$	MM\$
Cuentas y documentos por pagar	16.645	13.390
Ingresos percibidos por adelantado	77	24
Acreedores por intermediación de renta fija	66.347	32.801
Acreedores por intermediación de acciones	6.267	5.206
Acreedores por intermediación por aplicar	2.271	1.854
Acreedores por intermediación de simultaneas	7.731	4.720
Cuotas de leasing facturadas anticipadas	1.828	251
Acreedores por otras operaciones financieras	-	-
Otros pasivos	3.353	4.328
<b>Totales</b>	<u>104.519</u>	<u>62.574</u>

## BANCO BICE Y FILIALES

Notas a los Estados Financieros Consolidados  
al 30 de septiembre de 2014, al 31 de diciembre de 2013  
y al 30 de septiembre de 2013

### (23) Contingencias y compromisos

#### (a) Compromisos y responsabilidades contabilizadas en cuentas de orden fuera de balance

El Banco mantiene registrados en cuentas de orden fuera de balance al 30 de septiembre de 2014 y al 31 de diciembre de 2013, los siguientes saldos relacionados con compromisos o con responsabilidades propias del giro:

	<b>30-09-2014</b>	<b>31-12-2013</b>
	MM\$	MM\$
<b>Créditos contingentes:</b>	<b>978.914</b>	<b>973.492</b>
Avales y fianzas	4.523	5.445
Cartas de crédito del exterior confirmadas	7.803	3.672
Cartas de crédito documentarias emitidas	29.280	38.865
Boletas de garantía	249.674	276.292
Cartas de garantía interbancarias	13.263	12.243
Líneas de crédito con disponibilidad inmediata	555.085	536.076
Otros compromisos de crédito	117.717	99.516
Otros créditos contingentes	1.569	1.383
<b>Operaciones por cuenta de terceros:</b>	<b>1.274.647</b>	<b>1.235.379</b>
<b>Cobranzas:</b>	<b>61.138</b>	<b>53.278</b>
Cobranzas del exterior	60.811	52.891
Cobranzas del país	327	387
<b>Colocación o venta de instrumentos financieros:</b>	<b>-</b>	<b>-</b>
Colocación de emisiones de valores de oferta pública	-	-
Venta de letras de crédito de operaciones del banco	-	-
Venta de otros instrumentos	-	-
<b>Activos financieros transferidos administrados por el banco:</b>	<b>66</b>	<b>109</b>
Activos cedidos a Compañías de Seguros	66	109
Activos securitizados	-	-
Otros activos cedidos a terceros	-	-
<b>Recursos de terceros gestionados por el banco:</b>	<b>1.213.443</b>	<b>1.181.992</b>
Activos financieros gestionados a nombre de terceros	1.213.443	1.181.992
Otros activos gestionados a nombre de terceros	-	-
Activos financieros adquiridos a nombre propio	-	-
Otros activos adquiridos a nombre propio	-	-
<b>Custodia de valores:</b>	<b>3.984.057</b>	<b>3.546.721</b>
Valores custodiados en poder del banco	347.137	375.141
Valores custodiados depositados en otra entidad	1.596.142	1.177.184
Títulos emitidos por el propio banco:	2.040.778	1.994.396
Pagarés de depósitos a plazo	2.040.778	1.994.093
Letras de crédito por vender	-	-
Otros documentos	-	303
<b>Compromisos:</b>	<b>-</b>	<b>-</b>
Garantías por operaciones de underwriting	-	-
Compromisos de compra de activos	-	-
<b>Totales</b>	<b>6.237.618</b>	<b>5.755.592</b>



## **BANCO BICE Y FILIALES**

Notas a los Estados Financieros Consolidados  
al 30 de septiembre de 2014, al 31 de diciembre de 2013  
y al 30 de septiembre de 2013

### **(23) Contingencias y compromisos, continuación**

#### **(b) Juicios y procedimientos legales**

##### **b.1 Contingencias judiciales normales de la Industria**

A la fecha de emisión de estos Estados Financieros Consolidados, existen acciones judiciales interpuestas en contra del Banco y sus filiales en relación con operaciones propias del giro. El detalle de los juicios significativos, se presenta a continuación, en conjunto con la opinión de la administración respecto de los resultados de los mismos:

- (i) Con fecha 8 de agosto de 2011, BICE Inversiones Corredores de Bolsa S.A., junto a otros ocho corredores de bolsa, fue notificada de la demanda ante el 23° Juzgado Civil de Santiago, interpuesta por Inversiones Acson Limitada, por la supuesta venta indebida, de acciones, de propiedad de otra Corredora. Con fecha 11 de octubre de 2011, BICE Inversiones Corredora de Bolsa S.A., junto a las otras Corredoras contestó la demanda. A la fecha el tribunal no ha fallado la acción impetrada, en razón de encontrarse pendiente el término probatorio.
- (ii) Dos demandas ante el 12° Juzgado Civil de Santiago (“Ramírez con Banco BICE” y “Valenzuela con Banco BICE”), por nulidad de contrato de compraventa forzada de Inmuebles. En la primera, el Banco ha opuesto excepción dilatoria respecto de la demanda presentada en su contra, encontrándose pendiente la resolución de dicha excepción. El día 21 de agosto de 2013, el Banco solicitó que el tribunal declarara el abandono del procedimiento, encontrándose pendiente la resolución de este incidente. En la otra, con fecha 21 de diciembre del 2012, el Banco ha sido notificado de la demanda impetrada en su contra. Con fecha 23 de Abril de 2013 el Banco contestó la demanda. El día 25 de septiembre de 2013, el Banco solicitó que se cite a las partes para oír sentencia.
- (iii) Causa rol C-2795-2011, “Atala Mathieu con Banco BICE” del 2° Juzgado Civil de Puerto Montt, en la cual se demanda indemnización de perjuicios contra el Banco BICE por la suma de MM\$60, como consecuencia de la supuesta simulación de un pagaré. Con fecha 25 de enero de 2013, el Banco ha sido notificado de la demanda impetrada en su contra. Se encuentra pendiente de fallo de las excepciones dilatorias presentadas por el Banco. Con fecha 9 de mayo de 2013, el tribunal acogió las excepciones dilatorias presentadas por el Banco y no hay otra actividad en la causa desde esa fecha. El día 25 de agosto de 2014, el Banco solicitó se declare el abandono del procedimiento, petición que no ha sido resuelta.

## **BANCO BICE Y FILIALES**

Notas a los Estados Financieros Consolidados  
al 30 de septiembre de 2014, al 31 de diciembre de 2013  
y al 30 de septiembre de 2013

### **(23) Contingencias y compromisos, continuación**

#### **(b) Juicios y procedimientos legales, continuación**

##### **b.1 Contingencias judiciales normales de la Industria, continuación**

- (iv) Causa Rol N° C-3930-2013 “Eugenio Alejandro Atala Mathieu” con Banco BICE” del 1er. Juzgado Civil de Puerto Montt , notificada al Banco con fecha 8 de agosto de 2013 en la cual se demanda indemnización de perjuicios por responsabilidad civil extracontractual por la suma de MM\$30, como consecuencia de una deuda impaga informada por el Banco BICE. El día 22 de agosto de 2013 el Banco interpuso excepciones dilatorias, las que a la fecha están pendientes de resolver por parte del tribunal.
- (v) Existen otras cuatro demandas de indemnización de perjuicios, correspondientes a accidentes de tránsito de vehículos entregados en leasing, los cuales por su naturaleza se encuentran asegurados. La cuantía de estos juicios es de MM\$262, valorizados de acuerdo a las demandas interpuestas.

A juicio de la Administración y basado en la opinión de los asesores legales, se estima poco probable que estos juicios resulten en pérdidas para el Banco. En consecuencia, al 30 de septiembre de 2014, el Banco no ha constituido provisiones por estos conceptos.

##### **b.2 Otras contingencias por demandas significativas**

Al 30 de septiembre de 2014 y al 31 de diciembre de 2013, no hay otras demandas significativas en tribunales que pudieran afectar los presentes estados financieros.

#### **(c) Garantías otorgadas por operaciones**

En cumplimiento de los artículos N°30 y 31 de la Ley N°18.045 (Ley de Mercado de Valores), la filial BICE Inversiones Corredores de Bolsa S.A., ha constituido garantía a través de la Compañía de Seguros de Crédito Continental S.A., por un monto de UF20.000, con vencimiento al 22 de abril de 2016, designándose a la Bolsa de Comercio de Santiago como representante de los acreedores beneficiarios, depositario y custodio de dicha póliza.

En cumplimiento del artículo N°30 y 31 de la Ley N°18.045 (Ley de Mercado de Valores), la filial BICE Agente de Valores S.A., ha constituido garantía a través de la Compañía de Seguros Mapfre Garantías y Créditos S.A., por un monto de UF 4.000, con vencimiento al 11 de septiembre de 2015, designándose a Banco BICE como representante de los acreedores beneficiarios, depositario y custodio de dicha póliza.

## **BANCO BICE Y FILIALES**

Notas a los Estados Financieros Consolidados  
al 30 de septiembre de 2014, al 31 de diciembre de 2013  
y al 30 de septiembre de 2013

### **(23) Contingencias y compromisos, continuación**

Con el objeto de garantizar las operaciones efectuadas a través de CCLV Contraparte Central S.A., BICE Inversiones Corredores de Bolsa S.A. ha entregado en garantía a dicha institución, instrumentos cuyo valor neto al 30 de septiembre de 2014 equivalen a MM\$1.868.

BICE Inversiones Corredores de Bolsa S.A., mantiene acciones en garantía en la Bolsa de Comercio, para garantizar operaciones a plazo de acciones, por un monto ascendente a MM\$4.719.

Adicionalmente, la filial BICE Inversiones Corredores de Bolsa S.A., con el objeto de que sus clientes puedan efectuar operaciones en el extranjero, enteró una garantía por US\$100.000, equivalente a MM\$60, con el Intermediario Pershing LLC.

La filial BICE Corredores de Seguros Ltda., tiene contratada dos pólizas de seguros para responder al correcto y cabal cumplimiento de todas las obligaciones emanadas en razón de sus operaciones como intermediaria en la contratación de seguros, de acuerdo a lo establecido en la Circular N°1.160 de fecha 6 de septiembre de 1994 de la Superintendencia de Valores y Seguros. Una de ellas, fue tomada con el Consorcio Nacional de Seguros Generales S.A., por un monto equivalente a UF60.000, la cual tiene vigencia desde el 15 de abril de 2014 al 14 de abril de 2015. La otra, fue contratada con la misma Compañía, por concepto de garantía para corredores de seguros, por UF 500 con igual vigencia de póliza anterior.

Para garantizar el correcto y cabal cumplimiento de las obligaciones en el ejercicio de la actividad de Ahorro Previsional Voluntario, BICE Inversiones Corredores de Bolsa S.A. mantiene dos boletas de garantía por un total de UF 14.000 con el Banco BICE con vencimiento el 9 de enero de 2015.

Con fecha 8 de enero y 2 de junio de 2014, BICE Inversiones Administradora General de Fondos S.A., tomó boletas de garantía para administradoras generales de fondos, para garantizar el fiel cumplimiento de las obligaciones de la Administradora, por la administración de fondos de terceros y la indemnización de los perjuicios que de su inobservancia resulten de acuerdo a lo previsto en el artículo 226 de la Ley N°18.045. El valor total de las boletas de garantías tomadas por ese concepto ascienden a UF730.444,19.

### **(d) Créditos y pasivos contingentes**

Para satisfacer las necesidades de los clientes, el Banco adquirió varios compromisos irrevocables y obligaciones contingentes, aunque estas obligaciones no pudieron ser reconocidas en el balance, éstos contienen riesgos de crédito y son por tanto parte del riesgo global del Banco.

## BANCO BICE Y FILIALES

Notas a los Estados Financieros Consolidados  
al 30 de septiembre de 2014, al 31 de diciembre de 2013  
y al 30 de septiembre de 2013

### (23) Contingencias y compromisos, continuación

La siguiente tabla muestra los montos contractuales de las operaciones que obligan al Banco a otorgar créditos y el monto de las provisiones constituidas por el riesgo de crédito asumido:

	<u>30-09-2014</u>	<u>31-12-2013</u>
	MM\$	MM\$
Avales y fianzas	4.523	5.445
Cartas de crédito del exterior confirmadas	7.803	3.672
Cartas de crédito documentarias emitidas	29.280	38.865
Boletas de garantía	249.674	276.292
Cartas de garantía interbancarias	13.263	12.243
Línea de crédito con disponibilidad inmediata	555.085	536.076
Otros compromisos de crédito	117.717	99.516
Otros créditos contingentes	1.569	1.383
Provisiones constituidas	<u>(5.260)</u>	<u>(5.688)</u>
<b>Totales</b>	<u><u>973.654</u></u>	<u><u>967.804</u></u>

### (e) Otros

La sociedad BICE Inversiones Corredores de Bolsa S.A., constituyó prenda sobre las acciones de la Bolsa de Comercio y Bolsa Electrónica de Chile a favor de dichas sociedades, para garantizar el cumplimiento de las obligaciones respecto de las transacciones efectuadas con otros corredores.

Con fecha 26 de abril de 2012, Banco BICE firmó un contrato de crédito con el Banco Interamericano de Desarrollo (BID), mediante el cual obtuvo un financiamiento por US\$50.000.000, pagaderos en un plazo de 5 años. Este contrato contempla un conjunto de obligaciones financieras, las cuales corresponden a:

- Coeficiente de Adecuación de Capital de no menos de 10%.
- Coeficiente Agregado de Vencimiento de Monedas no menor a menos 200%.
- Coeficiente de Riesgo Total de un solo Sub Prestatario a Patrimonio Efectivo que no exceda de 10% y hasta un 30%, si lo que excede del 10% corresponde a créditos caucionados por garantías sobre bienes corporales muebles o inmuebles de un valor igual o superior a dicho exceso, de conformidad a las leyes aplicables.
- Coeficiente de Riesgo Total de un solo Sub Prestario Parte Relacionada que no exceda del 5% y hasta el 25%, si lo que excede del 5% corresponde a créditos caucionados por garantías sobre bienes corporales muebles o inmuebles de un valor igual o superior a dicho exceso, de conformidad a las leyes aplicables.
- Coeficiente de Provisiones para pérdidas de colocaciones y cartera vencida de no menos 120%.

## **BANCO BICE Y FILIALES**

Notas a los Estados Financieros Consolidados  
al 30 de septiembre de 2014, al 31 de diciembre de 2013  
y al 30 de septiembre de 2013

### **(23) Contingencias y compromisos, continuación**

- Coeficiente de cartera vencida a total de colocaciones que no exceda de 5%.

Con fecha 15 de octubre de 2013, Banco BICE firmó contrato de crédito con la Corporación Interamericana de Inversiones (CII), mediante el cual obtuvo financiamientos por US\$30.000.000, pagadero en un plazo de 7 años, desde la fecha de firma mencionada.

Este contrato contempla obligaciones financieras, las cuales corresponden a:

- Coeficiente de Exposición Patrimonial menor de 20%.
- Rating local de largo plazo de “Fitch” no inferior a A+.

Las exigencias financieras previamente señaladas, tanto del Banco Interamericano del Desarrollo (BID) como de la Corporación Interamericana de Inversiones (CII), son monitoreadas y cumplidas en todo momento por el Banco.

- Con fecha 17 de diciembre de 2013, Banco BICE firmó un contrato de crédito por US\$75.000.000 con la Corporación Financiera Internacional (IFC por sus siglas en inglés). Estos recursos serán obtenidos en un máximo de cuatro créditos individuales.

En igual fecha se firmó el primer acuerdo de crédito por US\$20.000.000, pagadero en 10 años, el que se materializará una vez que se lleven a cabo ciertas acciones por parte del Banco BICE (i) solicitud de desembolso y (ii) firma de pagaré, acciones que a la fecha de emisión de estos Estados Financieros Consolidados no se han realizado.

## BANCO BICE Y FILIALES

Notas a los Estados Financieros Consolidados  
al 30 de septiembre de 2014, al 31 de diciembre de 2013  
y al 30 de septiembre de 2013

### (24) Patrimonio

#### (a) Capital social y acciones preferentes

El patrimonio de los propietarios del Banco, alcanza al 30 de septiembre de 2014 y al 31 de diciembre de 2013, a MM\$348.149 y MM\$323.189, respectivamente, dividido en 59.207.691 acciones ordinarias suscritas y pagadas, sin valor nominal.

El movimiento de las acciones durante el ejercicio finalizado al 30 de septiembre de 2014 y al 31 de diciembre de 2013, es el siguiente:

	<b>Número de Acciones ordinarias 31-12-2013</b>
Emitidas al 1 de enero de 2013	59.207.691
Emisión de acciones pagadas	-
Emisión de acciones adeudadas	-
Opciones de acciones ejercidas	-
<b>Emitidas al 31 de diciembre de 2013</b>	<b>59.207.691</b>
	<b>30-09-2014</b>
Emitidas al 1 de enero de 2014	59.207.691
Emisión de acciones pagadas	-
Emisión de acciones adeudadas	-
Opciones de acciones ejercidas	-
<b>Emitidas al 30 septiembre de 2014</b>	<b>59.207.691</b>

Al 30 de septiembre de 2014 y al 31 de diciembre de 2013, el Banco no mantiene acciones del Banco en su poder.

#### (b) Al 30 de septiembre de 2014 y al 31 de diciembre de 2013, la distribución de accionistas es la siguiente:

	30-09-2014		31-12-2013	
	N° de Acciones	% de Participación	N° de Acciones	% de Participación
BICECORP S.A.	59.152.952	99,91%	59.152.952	99,91%
Otros	54.739	0,09%	54.739	0,09%
<b>Total</b>	<b>59.207.691</b>	<b>100,00%</b>	<b>59.207.691</b>	<b>100,00%</b>

## BANCO BICE Y FILIALES

Notas a los Estados Financieros Consolidados  
al 30 de septiembre de 2014, al 31 de diciembre de 2013  
y al 30 de septiembre de 2013

### (24) Patrimonio, continuación

#### (c) Transacciones de acciones

Durante el tercer trimestre de 2014 y el ejercicio 2013 no han existido transacciones de acciones.

#### (d) Dividendos

- (i) Con fecha 24 de mayo de 2013, se puso a disposición de los accionistas un dividendo definitivo de \$232,62 por acción. El total del dividendo, MM\$13.773 fue imputado al resultado de ejercicio 2012.
- (ii) Con fecha 22 de mayo de 2014, se puso a disposición de los accionistas un dividendo definitivo de \$260,10 por acción. El total del dividendo, MM\$15.400 fue imputado al resultado de ejercicio 2013.

#### (e) Al 30 de septiembre de 2014 y 2013, la composición de la utilidad diluida y utilidad básica es la siguiente:

	<b>30-09-2014</b>	<b>30-09-2013</b>
<b>Utilidad Básica y Utilidad Diluida</b>		
<b>Beneficio básico por acción</b>		
Resultado neto del ejercicio MM\$	49.988	31.358
Número medio ponderado de acciones en circulación	59.207.691	59.207.691
Conversión asumida de deuda convertible	-	-
Número ajustado de acciones	59.207.691	59.207.691
Beneficio básico por acción (en pesos)	844,3	529,6
<b>Beneficio diluido por acción</b>		
Resultado neto del ejercicio MM\$	49.988	31.358
Número medio ponderado de acciones en circulación	59.207.691	59.207.691
Efecto diluido de:		
Conversión asumida de deuda convertible	-	-
Conversión de acciones ordinarias	-	-
Derechos de opciones	-	-
Número ajustado de acciones	59.207.691	59.207.691
Beneficio diluido por acción (en pesos)	844,3	529,6

#### (f) Diferencias de cambio netas

Al 30 de septiembre de 2014 y al 31 de diciembre de 2013, no existen diferencias de cambio netas como componente separado de patrimonio.

## BANCO BICE Y FILIALES

Notas a los Estados Financieros Consolidados  
al 30 de septiembre de 2014, al 31 de diciembre de 2013  
y al 30 de septiembre de 2013

### (24) Patrimonio, continuación

#### (g) Naturaleza y destino de las reservas:

##### Reservas de conversión:

La reserva de conversión incluye todas las diferencias en moneda extranjera provenientes de la conversión de operaciones en moneda extranjera, así como también los pasivos de cobertura de las inversiones netas del Banco en operaciones en moneda extranjera.

##### Reservas de cobertura:

La reserva de cobertura incluye la porción efectiva de todos los cambios netos acumulados en el valor razonable del flujo de efectivo de los instrumentos de cobertura relacionada con transacciones de cobertura que aún no han ocurrido.

##### Cuentas de valoración:

La reserva de valor razonable incluye los cambios netos acumulados en el valor razonable de las inversiones disponibles para la venta hasta que la inversión se realiza o deteriora.

### (25) Ingresos y gastos por intereses y reajustes

- (a) Al 30 de septiembre de 2014 y 2013, la composición de los ingresos por intereses y reajustes, es la siguiente:

	30-09-2014			30-09-2013		
	Intereses MMS	Reajustes MMS	Total MMS	Intereses MMS	Reajustes MMS	Total MMS
<b>Cartera Normal</b>						
Contratos de retrocompra	8	-	8	12	-	12
Créditos otorgados a bancos	565	-	565	1.755	-	1.755
Colocaciones comerciales	111.970	38.537	150.507	110.940	10.450	121.390
Colocaciones para vivienda	13.508	15.671	29.179	10.539	3.832	14.371
Colocaciones para consumo	9.254	219	9.473	8.605	74	8.679
Instrumentos de Inversión	1.374	257	1.631	3.023	341	3.364
Otros Ingresos por intereses y reajustes	5.306	112	5.418	2.716	45	2.761
<b>Subtotales</b>	<b>141.985</b>	<b>54.796</b>	<b>196.781</b>	<b>137.590</b>	<b>14.742</b>	<b>152.332</b>
<b>Cartera Deteriorada</b>						
Contratos de retrocompra	-	-	-	-	-	-
Créditos otorgados a bancos	-	-	-	-	-	-
Colocaciones comerciales	687	557	1.244	854	169	1.023
Colocaciones para vivienda	35	7	42	58	119	177
Colocaciones para consumo	141	3	144	59	1	60
Instrumentos de Inversión	-	-	-	-	-	-
Otros Ingresos por intereses y reajustes	-	-	-	-	-	-
<b>Subtotales</b>	<b>863</b>	<b>567</b>	<b>1.430</b>	<b>971</b>	<b>289</b>	<b>1.260</b>
<b>Total de ingresos y reajustes</b>	<b>142.848</b>	<b>55.363</b>	<b>198.211</b>	<b>138.561</b>	<b>15.031</b>	<b>153.592</b>



## BANCO BICE Y FILIALES

Notas a los Estados Financieros Consolidados  
al 30 de septiembre de 2014, al 31 de diciembre de 2013  
y al 30 de septiembre de 2013

### (25) Ingresos y gastos por intereses y reajustes, continuación

- (b) Al 30 de septiembre de 2014 y 2013, el detalle de los ingresos por intereses y reajustes suspendidos de la cartera deteriorada, es el siguiente:

Concepto	30-09-2014			30-09-2013		
	Intereses MM\$	Reajustes MM\$	Total MM\$	Intereses MM\$	Reajustes MM\$	Total MM\$
Colocaciones comerciales	357	263	620	256	73	329
Colocaciones para vivienda	-	-	-	-	-	-
Colocaciones para consumo	-	-	-	-	-	-
Instrumentos de Inversión	-	-	-	-	-	-
<b>Totales</b>	<b>357</b>	<b>263</b>	<b>620</b>	<b>256</b>	<b>73</b>	<b>329</b>

- (c) Al 30 de septiembre de 2014 y 2013, el detalle de los gastos por intereses y reajustes, es el siguiente:

Concepto	30-09-2014			30-09-2013		
	Intereses MM\$	Reajustes MM\$	Total MM\$	Intereses MM\$	Reajustes MM\$	Total MM\$
Depósitos a la vista	-	(227)	(227)	-	(84)	(84)
Contratos de retrocompra	(1.562)	(250)	(1.812)	(2.443)	-	(2.443)
Depósitos y captaciones a plazo	(59.437)	(23.075)	(82.512)	(75.837)	(5.925)	(81.762)
Obligaciones con bancos	(777)	-	(777)	(1.336)	-	(1.336)
Instrumentos de deuda emitidos	(19.034)	(20.615)	(39.649)	(14.219)	(5.155)	(19.374)
Otras obligaciones financieras	(2.901)	(778)	(3.679)	(2.647)	(260)	(2.907)
Resultado de coberturas contables	-	-	-	-	-	-
Otros gastos por intereses y reajustes	-	-	-	-	-	-
<b>Totales gastos por intereses y reajustes</b>	<b>(83.711)</b>	<b>(44.945)</b>	<b>(128.656)</b>	<b>(96.482)</b>	<b>(11.424)</b>	<b>(107.906)</b>

## BANCO BICE Y FILIALES

Notas a los Estados Financieros Consolidados  
al 30 de septiembre de 2014, al 31 de diciembre de 2013  
y al 30 de septiembre de 2013

### (26) Ingresos y gastos por comisiones

Al 30 de septiembre de 2014 y 2013, el Banco presenta los siguientes ingresos y gastos por comisiones:

	<b>30-09-2014</b>	<b>30-09-2013</b>
	MM\$	MM\$
<b>Ingresos por comisiones</b>		
Comisiones por inversiones en fondos mutuos	13.692	10.297
Comisiones por intermediación y manejo de valores	4.375	4.151
Comisiones por líneas de crédito y sobregiro	3.966	3.451
Comisiones por servicios de tarjetas	3.292	2.949
Comisiones por cobranzas, recaudaciones y pagos	2.419	2.295
Remuneraciones por comercialización de seguros	1.006	815
Comisiones ganadas por reestructuración de créditos	613	465
Comisiones por avales y cartas de créditos	363	437
Comisiones ganadas por acceso a canales	361	348
Cambio de moneda extranjera	252	272
Comisiones ganadas en operaciones de leasing	189	211
Comisiones ganadas por asesorías financieras	187	168
Comisiones por administración de cuentas	189	148
Emisión de vales Vistas	24	22
Comisiones ganadas por operaciones de comercio exterior	22	27
Otras comisiones ganadas	594	584
<b>Totales de ingresos por comisiones</b>	<b>31.544</b>	<b>26.640</b>
	<b>30-09-2014</b>	<b>30-09-2013</b>
	MM\$	MM\$
<b>Gastos por comisiones</b>		
Remuneraciones por operación de tarjetas	(1.953)	(1.693)
Comisiones por operación con valores	(589)	(460)
Comisiones pagadas a bancos corresponsales del exterior	(319)	(257)
Comisiones por cauciones recibidas	(19)	(68)
Comisiones por colocación de cuotas de fondos mutuos	(463)	(283)
Comisiones por colocación de cuotas de fondos de inversión	(1.068)	(522)
Otras comisiones	(380)	(305)
<b>Totales de gastos por comisiones</b>	<b>(4.791)</b>	<b>(3.588)</b>

## BANCO BICE Y FILIALES

Notas a los Estados Financieros Consolidados  
al 30 de septiembre de 2014, al 31 de diciembre de 2013  
y al 30 de septiembre de 2013

### (27) Resultado de operaciones financieras

Al 30 de septiembre de 2014 y 2013, el detalle de los resultados por operaciones financieras es el siguiente:

	<u>30-09-2014</u>	<u>30-09-2013</u>
	MM\$	MM\$
Cartera de negociación	17.148	17.447
Contratos de instrumentos derivados de negociación	(15.090)	(2.477)
Venta de instrumentos de inversión disponibles para la venta	359	724
Resultado neto de otras operaciones	-	38
<b>Totales</b>	<u>2.417</u>	<u>15.732</u>

### (28) Resultado de cambio neto

El detalle del resultado de cambio neto al 30 de septiembre de 2014 y 2013, es el siguiente:

	<u>30-09-2014</u>	<u>30-09-2013</u>
	MM\$	MM\$
<b>Diferencias de cambio:</b>		
Resultado de cambio neto - posición de cambio	17.143	8.929
Otros resultados de cambio	764	572
<b>Subtotales</b>	<u>17.907</u>	<u>9.501</u>
<b>Reajustables moneda extranjera:</b>		
Resultado por activos reajustables en moneda extranjera	15.110	5.328
Resultado por pasivos reajustables en moneda extranjera	(11.636)	(4.165)
<b>Subtotales</b>	<u>3.474</u>	<u>1.163</u>
<b>Totales</b>	<u>21.381</u>	<u>10.664</u>

## BANCO BICE Y FILIALES

Notas a los Estados Financieros Consolidados  
al 30 de septiembre de 2014, al 31 de diciembre de 2013  
y al 30 de septiembre de 2013

### (29) Provisiones por riesgo de crédito

El movimiento registrado al tercer trimestre del 2014 y 2013 en los resultados por concepto de provisiones y deterioro, son los siguientes:

	Créditos y cuentas por cobrar a clientes				Créditos contingentes	Total
	Adeudado por bancos	Colocaciones comerciales	Colocaciones para vivienda	Colocaciones de consumo		
	MMS\$	MMS\$	MMS\$	MMS\$	MMS\$	MMS\$
<b>30-09-2014</b>						
Constitución de provisiones:						
- Provisiones individuales	(8)	(10.495)	-	-	-	(10.503)
- Provisiones grupales	-	-	(145)	(873)	(28)	(1.046)
Resultado por constitución de provisiones	(8)	(10.495)	(145)	(873)	(28)	(11.549)
Cargos por deterioro:						
- Deterioros individuales	-	-	-	-	-	-
- Deterioros grupales	-	-	-	-	-	-
Resultado por deterioro	-	-	-	-	-	-
Liberación de provisiones:						
- Provisiones individuales	-	-	-	-	456	456
- Provisiones grupales	-	-	-	-	-	-
Resultado por liberación de provisiones	-	-	-	-	456	456
Recuperación de activos castigados	-	380	-	243	-	623
Reverso de deterioro	-	-	-	-	-	-
Provisiones Adicionales	(1)	(1.572)	(485)	(41)	192	(1.907)
<b>Resultado neto provisión por riesgo de crédito</b>	<b>(9)</b>	<b>(11.687)</b>	<b>(630)</b>	<b>(671)</b>	<b>620</b>	<b>(12.377)</b>
<b>30-09-2013</b>						
Constitución de provisiones:						
- Provisiones individuales	-	(5.115)	-	-	(856)	(5.971)
- Provisiones grupales	-	-	-	(456)	-	(456)
Resultado por constitución de provisiones	-	(5.115)	-	(456)	(856)	(6.427)
Cargos por deterioro:						
- Deterioros individuales	-	-	-	-	-	-
- Deterioros grupales	-	-	-	-	-	-
Resultado por deterioro	-	-	-	-	-	-
Liberación de provisiones:						
- Provisiones individuales	16	-	-	-	-	16
- Provisiones grupales	-	-	12	-	21	33
Resultado por liberación de provisiones	16	-	12	-	21	49
Recuperación de activos castigados	-	441	402	292	-	1.135
Reverso de deterioro	-	-	-	-	-	-
Provisiones Adicionales	(7)	(2.806)	(606)	(60)	(156)	(3.635)
<b>Resultado neto provisión por riesgo de crédito</b>	<b>9</b>	<b>(7.480)</b>	<b>(192)</b>	<b>(224)</b>	<b>(991)</b>	<b>(8.878)</b>

A juicio de la Administración, las provisiones constituidas por riesgo de crédito y por deterioro cubren todas las eventuales pérdidas que podrían derivarse de la no recuperación de activos, según los antecedentes examinados por el Banco.

## BANCO BICE Y FILIALES

Notas a los Estados Financieros Consolidados  
al 30 de septiembre de 2014, al 31 de diciembre de 2013  
y al 30 de septiembre de 2013

### (30) Remuneraciones y gastos de personal

La composición del gasto por remuneraciones y gastos del personal al 30 de septiembre de 2014 y 2013, es la siguiente:

	<u>30-09-2014</u>	<u>30-09-2013</u>
	MM\$	MM\$
Remuneraciones del personal	(29.045)	(25.764)
Indemnización por años de servicio	(574)	(765)
Gastos de capacitación	(169)	(144)
Gastos por beneficios post empleo	-	-
<b>Otros gastos del personal:</b>	<b>(3.696)</b>	<b>(3.196)</b>
Aporte a servicio de bienestar	(711)	(645)
Bonificaciones	(1.066)	(954)
Seguro de desempleo	(367)	(354)
Asignación movilización	(77)	(72)
Otros aportes	(92)	(84)
Otros gastos	(1.383)	(1.087)
<b>Totales</b>	<b><u>(33.484)</u></b>	<b><u>(29.869)</u></b>

## BANCO BICE Y FILIALES

Notas a los Estados Financieros Consolidados  
al 30 de septiembre de 2014, al 31 de diciembre de 2013  
y al 30 de septiembre de 2013

### (31) Gastos de administración

Al 30 de septiembre de 2014 y 2013, la composición del rubro es la siguiente:

	<u>30-09-2014</u>	<u>30-09-2013</u>
	MM\$	MM\$
<b>Gastos generales de administración:</b>	<b>(11.557)</b>	<b>(10.926)</b>
Mantenimiento y reparación de activo fijo	(1.002)	(854)
Arriendo de oficinas	(2.131)	(1.773)
Arriendo de equipos	(86)	(231)
Primas de seguros	(209)	(195)
Materiales de oficina	(325)	(354)
Gastos de informática y comunicaciones	(4.952)	(4.751)
Alumbrado, calefacción y otros servicios	(331)	(361)
Servicio de vigilancia y transporte de valores	(135)	(117)
Gastos de representación y desplazamiento del personal	(94)	(84)
Gastos judiciales y notariales	(238)	(241)
Honorarios, informes técnicos y auditorías	(510)	(414)
Multa aplicada por la Superintendencia de Bancos e Instituciones Financieras (*)	-	(9)
Otros gastos generales de administración	(1.544)	(1.542)
<b>Servicios subcontratados</b>	<b>(1.186)</b>	<b>(794)</b>
<b>Remuneración del directorio</b>	<b>(500)</b>	<b>(314)</b>
<b>Publicidad y propaganda</b>	<b>(2.243)</b>	<b>(2.218)</b>
<b>Impuestos, contribuciones y aportes</b>	<b><u>(1.765)</u></b>	<b><u>(1.663)</u></b>
<b>Totales</b>	<b><u><u>(17.251)</u></u></b>	<b><u><u>(15.915)</u></u></b>

(\*) Durante el ejercicio 2013, la Superintendencia de Bancos e Instituciones Financieras cursó multa ascendente a MM\$9 por no cumplimiento del encaje reglamentario determinado por el Banco.

## BANCO BICE Y FILIALES

Notas a los Estados Financieros Consolidados  
al 30 de septiembre de 2014, al 31 de diciembre de 2013  
y al 30 de septiembre de 2013

### (32) Depreciaciones, amortizaciones y deterioro

- (a) Los valores correspondientes a cargos a resultados por concepto de depreciaciones y amortizaciones al 30 de septiembre de 2014 y 2013, se detallan a continuación:

	<b>30-09-2014</b>	<b>30-09-2013</b>
	MM\$	MM\$
<b>Depreciaciones y amortizaciones:</b>		
Depreciación del activo fijo	(1.439)	(1.441)
Deterioro del activo fijo	-	-
Amortización de intangibles	(1.298)	(1.731)
	<u>(2.737)</u>	<u>(3.172)</u>
<b>Totales</b>	<u>(2.737)</u>	<u>(3.172)</u>

- (b) Al 30 de septiembre de 2014 y 2013, la composición del gasto por deterioro es el siguiente:

	<b>30-09-2014</b>	<b>30-09-2013</b>
	MM\$	MM\$
Deterioro en inversiones disponibles para la venta	-	-
Deterioro en inversiones mantenidas al vencimiento	-	-
	<u>-</u>	<u>-</u>
<b>Totales</b>	<u>-</u>	<u>-</u>

- (c) La conciliación entre los valores libros del 1 de enero de 2014 y 2013 al 30 de septiembre de 2014 y al 31 de diciembre de 2013, respectivamente, por concepto de depreciaciones y amortizaciones acumuladas, es la siguiente:

	<b>Depreciaciones, amortizaciones y deterioros acumulados</b>			
	<b>Activo fijo</b>	<b>Intangibles</b>	<b>Instrumentos de inversión</b>	<b>Total</b>
	MM\$	MM\$	MM\$	MM\$
Saldos al 1 de enero de 2013	26.608	7.791	-	34.399
Cargos por depreciación, amortización y deterioro del ejercicio	1.950	2.156	-	4.106
Bajas y ventas del ejercicio	(392)	-	-	(392)
Operaciones descontinuadas	-	-	-	-
Otros	-	-	-	-
	<u>28.166</u>	<u>9.947</u>	<u>-</u>	<u>38.113</u>
<b>Saldos al 31 de diciembre de 2013</b>	<u>28.166</u>	<u>9.947</u>	<u>-</u>	<u>38.113</u>
Saldos al 1 de enero de 2014	28.166	9.947	-	38.113
Cargos por depreciación, amortización y deterioro del período	1.439	1.298	-	2.737
Bajas y ventas del ejercicio	(54)	-	-	(54)
Operaciones descontinuadas	-	-	-	-
Otros	-	-	-	-
	<u>29.551</u>	<u>11.245</u>	<u>-</u>	<u>40.796</u>
<b>Saldos al 30 de septiembre de 2014</b>	<u>29.551</u>	<u>11.245</u>	<u>-</u>	<u>40.796</u>

## BANCO BICE Y FILIALES

Notas a los Estados Financieros Consolidados  
al 30 de septiembre de 2014, al 31 de diciembre de 2013  
y al 30 de septiembre de 2013

### (33) Otros ingresos y gastos operacionales

#### (a) Otros ingresos operacionales

Al 30 de septiembre de 2014 y 2013, el Banco presenta otros ingresos operacionales de acuerdo al siguiente detalle:

<b>Concepto</b>	<b>30-09-2014</b> MM\$	<b>30-09-2013</b> MM\$
<b>Ingresos por bienes recibidos en pago:</b>		
Utilidad por venta de bienes recibidos en pago	586	2.386
Otros ingresos	-	-
<b>Subtotales</b>	<b>586</b>	<b>2.386</b>
<b>Liberación de provisiones por contingencias:</b>		
Provisiones por riesgo país	17	15
Provisiones especiales para créditos al exterior	-	-
Otras provisiones por contingencias	-	-
<b>Subtotales</b>	<b>17</b>	<b>15</b>
<b>Otros ingresos:</b>		
Utilidad por venta de activo fijo	-	122
Recuperación de gastos	1.184	1.057
Ingresos leasing	129	158
Ingresos VISA	401	298
Otros ingresos operacionales	326	267
<b>Subtotales</b>	<b>2.040</b>	<b>1.902</b>
<b>Totales</b>	<b>2.643</b>	<b>4.303</b>



## BANCO BICE Y FILIALES

Notas a los Estados Financieros Consolidados  
al 30 de septiembre de 2014, al 31 de diciembre de 2013  
y al 30 de septiembre de 2013

### (33) Otros ingresos y gastos operacionales, continuación

#### (b) Otros gastos operacionales

Al 30 de septiembre de 2014 y 2013, el Banco presenta otros gastos operacionales de acuerdo a lo siguiente:

	<b>30-09-2014</b>	<b>30-09-2013</b>
	MMS	MMS
<b>Provisiones y gastos por bienes recibidos en pago:</b>		
Provisiones por bienes recibidos en pago	-	-
Castigo de bienes recibidos en pago	(52)	(28)
Gastos por mantenimiento de bienes recibidos en pago	(51)	(138)
<b>Subtotales</b>	<b>(103)</b>	<b>(166)</b>
<b>Provisiones por contingencias:</b>		
Provisión por riesgo país	-	-
Provisiones especiales para crédito al exterior	-	-
Otras provisiones por contingencias	-	-
<b>Subtotales</b>	<b>-</b>	<b>-</b>
<b>Otros gastos:</b>		
Perdidas por venta de activo fijo	-	-
Gastos de transferencia C.C.A. (Centro de Compensación Automatizado)	(1.365)	(1.180)
Gastos tarjetas de crédito	(799)	(653)
Provisiones y gastos programa dólares BICE	(795)	(698)
Servicios a clientes	(126)	(105)
Deterioro de bienes recuperados leasing	-	-
Otros gastos por operación leasing	(116)	(183)
Gastos por transacciones débito y ATM (cajero automático)	(252)	(212)
Castigos de activo fijo	-	(5)
Gastos Bolsa de Comercio de Santiago	(163)	(155)
Otros gastos	(363)	(346)
<b>Subtotales</b>	<b>(3.979)</b>	<b>(3.537)</b>
<b>Totales</b>	<b>(4.082)</b>	<b>(3.703)</b>

## BANCO BICE Y FILIALES

Notas a los Estados Financieros Consolidados  
al 30 de septiembre de 2014, al 31 de diciembre de 2013  
y al 30 de septiembre de 2013

### (34) Operaciones con partes relacionadas

Al 30 de septiembre de 2014 y al 31 de diciembre de 2013, el 99,91% de las acciones del Banco, correspondientes a 59.152.952 acciones, son de propiedad de BICECORP S.A., de acuerdo a lo indicado en Nota N°24(b).

#### (a) Créditos con partes relacionadas

A continuación se muestran los créditos y cuentas por cobrar, los créditos contingentes y los activos correspondientes a instrumentos de negociación e inversión, correspondientes a entidades relacionadas:

	30-09-2014				31-12-2013			
	Empresas Productivas MMS	Sociedades de Inversión MMS	Personas naturales MMS	Total MMS	Empresas Productivas MMS	Sociedades de Inversión MMS	Personas naturales MMS	Total MMS
<b>Créditos y cuentas por cobrar:</b>								
Colocaciones comerciales	48.653	31.078	2	79.733	38.888	30.679	2	69.569
Colocaciones para vivienda	-	-	-	-	-	-	-	-
Colocaciones de consumo	-	-	95	95	-	-	136	136
<b>Colocaciones brutas</b>	<b>48.653</b>	<b>31.078</b>	<b>97</b>	<b>79.828</b>	<b>38.888</b>	<b>30.679</b>	<b>138</b>	<b>69.705</b>
Provisión sobre colocaciones	(328)	(18)	-	(346)	(435)	(10)	-	(445)
<b>Colocaciones netas</b>	<b>48.325</b>	<b>31.060</b>	<b>97</b>	<b>79.482</b>	<b>38.453</b>	<b>30.669</b>	<b>138</b>	<b>69.260</b>
<b>Créditos contingentes:</b>								
Comerciales	1.443	3.627	-	5.070	1.400	3.628	-	5.028
Total créditos contingentes	1.443	3.627	-	5.070	1.400	3.628	-	5.028
Provisiones sobre créditos contingentes	(20)	(2)	-	(22)	(19)	(2)	-	(21)
<b>Colocaciones contingentes netas</b>	<b>1.423</b>	<b>3.625</b>	<b>-</b>	<b>5.048</b>	<b>1.381</b>	<b>3.626</b>	<b>-</b>	<b>5.007</b>
<b>Instrumentos adquiridos:</b>								
Para negociación	-	-	-	-	-	-	-	-
Para inversión	-	-	-	-	-	-	-	-

Al 30 de septiembre de 2014 y al 31 de diciembre de 2013, los valores razonables de las garantías recibidas por el Banco destinados a asegurar el cobro de los créditos otorgados a partes relacionadas ascienden a MM\$72.182 y MM\$59.341, respectivamente.

## BANCO BICE Y FILIALES

Notas a los Estados Financieros Consolidados  
al 30 de septiembre de 2014, al 31 de diciembre de 2013  
y al 30 de septiembre de 2013

### (34) Operaciones con partes relacionadas, continuación

(b) Otras transacciones con empresas relacionadas al 30 de septiembre de 2014 y 2013:

30-09-2014	Relación con parte relacionada	Tipo o naturaleza de la transacción	Importe de las transacciones	Importe de los saldos pendientes
			MMS	MMS
BICE VIDA Compañía de Seguros SA.	Matriz común	Convenio de pago de pensiones	477	-
		Custodia	25	-
		Seguros	(43)	-
		Acceso a canales	361	-
		Seguro de salud y vida	(984)	-
		Comisiones por intermediación de seguros	311	-
		Cesión de derechos en contrato de leasing financiero inmobiliario	-	-
		Comisión por colocación de cuotas de fondos mutuos	(463)	-
		Compraventa moneda extranjera	(4)	-
		Intermediación de operaciones a término	207.078	-
BICE Factoring SA.	Matriz común	Comisiones por cauciones recibidas	-	-
		Compraventa moneda extranjera	1.006	-
BICE Chileconsult Servicios Financieros Ltda.	Matriz común	Asesorías departamento estudios	(151)	-
		Asesoría Administrativa	-	-
		Auditoría interna	(19)	-
BICE Chileconsult Asesoría Financieras Ltda.	Matriz común	Compraventa moneda extranjera	1.629	-
		Asesoría financiera	(40)	-
BICE Renta Urbana SA.	Matriz común	Comisión por colocación de cuotas de fondos de inversión	(1.068)	-
		Intermediación de operaciones a término	2.202	-
BICECORP SA	Matriz	Intermediación de operaciones a término	95.676	-
		Asesoría Financiera	16	-
Securitizadora Bice SA.	Matriz común	Op de financiamiento-venta con retrocompra	14.475	-
BICE Carteras S.A.	Matriz común	Intermediación de operaciones a término	105.792	-
		Compraventa moneda extranjera	-	-
Rentas y Títulos Ltda	Por propiedad	Intermediación de operaciones a término	8.969	-
		Intermediación de operaciones a plazo	-	-
Forestal Bureo SA	Por propiedad	Intermediación de operaciones a término	30.961	-
		Compraventa moneda extranjera	-	-
Inversiones CMPC S.A.	Por propiedad	Op de financiamiento-venta con retrocompra	333.706	-
Inmobiliaria y Forestal Chigualoco Ltda	Por propiedad	Intermediación de operaciones a término	1.375	-
Empresas CMPC S.A.	Por propiedad	Intermediación de operaciones a término	4.093	-
CMPC Maderas SA.	Por propiedad	Compraventa moneda extranjera	50	-
Forestal OHiggins SA.	Por propiedad	Intermediación de operaciones a término	-	-
Forestal Peumo	Por propiedad	Intermediación de operaciones a término	49	-
Forestal Mininco S.A.	Por propiedad	Compraventa moneda extranjera	40	-
Coindustria Ltda.	Por propiedad	Intermediación de operaciones a término	128	-
BICE Hipotecaria Administradora de Mutuos Hipoteca	Matriz común	Intermediación de operaciones a término	4.037	-
Inmobiliaria Rapel S.A.	Por propiedad	Intermediación de operaciones a término	159	-
Compañía Industrial El Volcan S.A.	Por propiedad	Intermediación de operaciones a término	768	-
Forestal Constructora y Comercial del Pacifico Sur	Por propiedad	Intermediación de operaciones a término	-	-
BICE Chileconsult Finanzas y Servicios Ltda.	Matriz común	Op de financiamiento-venta con retrocompra	-	-

## BANCO BICE Y FILIALES

Notas a los Estados Financieros Consolidados  
al 30 de septiembre de 2014, al 31 de diciembre de 2013  
y al 30 de septiembre de 2013

### (34) Operaciones con partes relacionadas, continuación

30-09-2013	Relación con parte relacionada	Tipo o naturaleza de la transacción	Importe de las transacciones	Importe de los saldos pendientes		
			MMS	MMS		
BICE VIDA Compañía de Seguros SA.	Matriz común	Convenio de pago de pensiones	517	-		
		Custodia	3	-		
		Seguros	(39)	-		
		Acceso a canales	348	-		
		Seguro de salud y vida	(943)	-		
		Comisiones por intermediación de seguros	259	-		
		Cesión de derechos en contrato de leasing financiero inmobiliario	16.154	-		
		Comisión por colocación de cuotas de fondos mutuos	(283)	-		
		Compraventa moneda extranjera	7	-		
		Intermediación de operaciones a término	141.083	-		
		BICE Factoring SA.	Matriz común	Comisiones por cauciones recibidas	-	-
				Compraventa moneda extranjera	231	-
		BICE Chileconsult Servicios Financieros Ltda.	Matriz común	Asesorías departamento estudios	(117)	-
				Asesoría Administrativa	(6)	-
				Auditoría interna	(41)	-
Compraventa moneda extranjera	1.021			-		
BICE Chileconsult Asesoría Financieras Ltda.	Matriz común	Asesoría financiera	-	-		
BICE Renta Urbana SA.	Matriz común	Comisión por colocación de cuotas de fondos de inversión	(522)	-		
		Intermediación de operaciones a término	-	-		
BICECORP SA	Matriz	Intermediación de operaciones a término	44.171	-		
		Asesoría Financiera	4	-		
Securizadora Bice SA.	Matriz común	Op de financiamiento-venta con retrocompra	504	-		
BICE Carteras S.A.	Matriz común	Intermediación de operaciones a término	4.524.784	-		
		Compraventa moneda extranjera	7.525	-		
Rentas y Titulos Ltda	Por propiedad	Intermediación de operaciones a término	12.865	-		
		Intermediación de operaciones a plazo	-	-		
Forestal Bureo SA	Por propiedad	Intermediación de operaciones a término	459	-		
		Compraventa moneda extranjera	8	-		
Inversiones CMPC S.A.	Por propiedad	Op de financiamiento-venta con retrocompra	513.718	-		
Inmobiliaria y Forestal Chigualoco Ltda	Por propiedad	Intermediación de operaciones a término	16.287	-		
Empresas CMPC S.A.	Por propiedad	Intermediación de operaciones a término	-	-		
CMPC Maderas SA.	Por propiedad	Compraventa moneda extranjera	84	-		
Forestal O'Higgins S.A.	Por propiedad	Intermediación de operaciones a término	987	-		
Forestal Peumo	Por propiedad	Intermediación de operaciones a término	-	-		
Forestal Mininco S.A.	Por propiedad	Compraventa moneda extranjera	28	-		
Coindustria Ltda.	Por propiedad	Intermediación de operaciones a término	-	-		
BICE Hipotecaria Administradora de Mutuos Hipoteca	Matriz común	Intermediación de operaciones a término	1.885	-		
Inmobiliaria Rapel S.A.	Por propiedad	Intermediación de operaciones a término	-	-		
Compañía Industrial El Volcan S.A.	Por propiedad	Intermediación de operaciones a término	-	-		
Forestal Constructora y Comercial del Pacifico Sur	Por propiedad	Intermediación de operaciones a término	4.729	-		
BICE Chileconsult Finanzas y Servicios Ltda.	Matriz común	Op de financiamiento-venta con retrocompra	23.704	-		

## BANCO BICE Y FILIALES

Notas a los Estados Financieros Consolidados  
al 30 de septiembre de 2014, al 31 de diciembre de 2013  
y al 30 de septiembre de 2013

### (34) Operaciones con partes relacionadas, continuación

- (c) Otros activos y pasivos con partes relacionadas al 30 de septiembre de 2014 y al 31 de diciembre de 2013:

	<b>30-09-2014</b>	<b>31-12-2013</b>
	MM\$	MM\$
<b>ACTIVOS</b>		
Contratos de derivados financieros	242	170
Otros activos	-	-
	<u>242</u>	<u>170</u>
<b>Totales Activos</b>	<u>242</u>	<u>170</u>
<b>PASIVOS</b>		
Contratos de derivados financieros	298	358
Depósitos a la vista	13.482	26.090
Depósitos y otras captaciones a plazo	45.631	37.935
Ventas con pactos	8.005	56.535
Otros pasivos	-	-
	<u>67.416</u>	<u>120.918</u>
<b>Totales Pasivos</b>	<u>67.416</u>	<u>120.918</u>
<b>Totales</b>	<u>(67.174)</u>	<u>(120.748)</u>

- (d) Resultados de operaciones con partes relacionadas al 30 de septiembre de 2014 y 2013:

	<b>30-09-2014</b>		<b>30-09-2013</b>	
	<b>Ingresos</b>	<b>Gastos</b>	<b>Ingresos</b>	<b>Gastos</b>
	MM\$	MM\$	MM\$	MM\$
Ingresos y gastos por intereses y reajustes	4.070	(1.742)	3.359	(1.117)
Ingresos y gastos por comisiones y servicios	788	(1.531)	776	(1.069)
Utilidad y pérdida por negociación	242	(290)	308	(322)
Utilidad y pérdida por otras transacciones financieras	-	-	38	-
Resultado de cambio	-	-	-	-
Gastos de apoyo comercial	-	(1.009)	-	(958)
Otros ingresos y gastos	542	(1.094)	491	(1.372)
	<u>5.642</u>	<u>(5.666)</u>	<u>4.972</u>	<u>(4.838)</u>
<b>Totales</b>	<u>5.642</u>	<u>(5.666)</u>	<u>4.972</u>	<u>(4.838)</u>

## BANCO BICE Y FILIALES

Notas a los Estados Financieros Consolidados  
al 30 de septiembre de 2014, al 31 de diciembre de 2013  
y al 30 de septiembre de 2013

### (34) Operaciones con partes relacionadas, continuación

(e) Contratos con partes relacionadas al 30 de septiembre de 2014 y 2013:

El Banco mantiene contratos con sociedades relacionadas cuyo efecto en resultados es el siguiente:

Empresa	Descripción del Contrato	Canon UF	Canon UTM	Período	Monto en resultado	
					2014 MMS	2013 MMS
Cominco S.A.	Arrendatario Teatinos 220 p11	19,60		Mensual	(8)	(19)
Cominco S.A.	Arrendatario Teatinos 248 p6	115,50		Mensual	(25)	(20)
Cominco S.A.	Arrendatario Teatinos 248 p7	115,50		Mensual	(25)	(16)
Minera Valparaíso S.A.	Arrendatario Teatinos 220 p5	254,80		Mensual	(55)	(53)
Minera Valparaíso S.A.	Arrendatario Teatinos 220 p6	254,80		Mensual	(55)	(53)
Soc Asesores Consultores Ltda	Prestación de servicios		104	Mensual	(39)	(38)
Inversiones El Raulí S.A.	Arrendatario Teatinos 280 p4-5-13-14 a 19	2.839,22		Mensual	(604)	(580)
BICE Vida Compañía de Seguros SA	Arrendatario Isidora Goyonechea 3120 p9	447,17		Mensual	(16)	-
Securitizadora BICE S.A.	Arrendador Teatinos 280 p17	32,55		Mensual	6	7
BICE Chileconsult Serv. Financieros Ltda.	Arrendador Teatinos 280 p4 y 5	29,48		Mensual	6	6
BICE Chileconsult Serv. Financieros Ltda.	Arrendador Teatinos 280 p17	64,17		Mensual	14	13
BICE Factoring S.A.	Arrendador Teatinos 280 p18	175,66		Mensual	38	36
BICE Chileconsult Asesorías Financieras S.A.	Arrendador Teatinos 280 p19	106,28		Mensual	25	22
BICECORP S.A.	Arrendador Teatinos 220 p4	12,00		Mensual	1	-
BICE Vida Compañía de Seguros SA	Contrato colectivo de seguro de desgravamen asociado a créditos hipotecarios otorgados y administrados por Banco BICE	0,0057% sobre el monto asegurado			-	-

(f) Remuneraciones al Directorio y personal clave del Banco al 30 de septiembre de 2014 y 2013:

Las remuneraciones al personal clave del Banco corresponden a las siguientes categorías:

	<u>30-09-2014</u>	<u>30-09-2013</u>
	MM\$	MM\$
Retribuciones a corto plazo a los empleados	1.388	1.342
Remuneración del Directorio	500	314
Indemnizaciones por cese de contrato	-	-
<b>Totales</b>	<u>1.888</u>	<u>1.656</u>

De acuerdo con lo dispuesto por la Junta de Accionistas, el Directorio de Banco BICE percibe remuneraciones por concepto de participación sobre las utilidades hasta por un monto máximo de un 1% de las utilidades líquidas del ejercicio, cifra a la cual se le imputa las dietas por asistencia a sesiones. Por ambos conceptos se ha provisionado con cargo a los resultados de 2014 y 2013 las sumas de MM\$500 y MM\$314 respectivamente.

## BANCO BICE Y FILIALES

Notas a los Estados Financieros Consolidados  
al 30 de septiembre de 2014, al 31 de diciembre de 2013  
y al 30 de septiembre de 2013

### (34) Operaciones con partes relacionadas, continuación

- (g) Entidades del grupo

El Banco presenta la siguiente relación en inversiones con entidades del grupo:

	Participación	
	2014	2013
	%	%
BICE Inversiones Corredores de Bolsa S.A.	99,99	99,99
BICE Inversiones Administradora General de Fondos S.A.	99,90	99,90
BICE Corredores de Seguros Ltda.	99,90	99,90
BICE Agente de Valores S.A.	99,99	99,99

- (h) Conformación del personal clave

Al 30 de septiembre de 2014 y 2013, el personal clave del Banco está conformado por la alta Administración, representada por la Gerencia General, los Gerentes Divisionales y otros Gerentes de las respectivas áreas de apoyo a la gestión del Banco.

### (35) Activos y pasivos financieros a valor razonable

A continuación se resumen los valores razonables al 30 de septiembre de 2014 y al 31 de diciembre de 2013 de los principales activos y pasivos financieros, incluyendo aquellos que en el Estado de Situación Financiera Consolidado no se presentan a su valor razonable.

- (a) Activos y pasivos financieros que se presentan a valor razonable en el Estado de Situación Financiera Consolidado:

Los instrumentos financieros que en el Estado de Situación Financiera Consolidado se presentan a valor razonable, corresponden a: instrumentos para negociación, contratos de derivados financieros e instrumentos disponibles para la venta.

#### Jerarquización de valores razonables

- (a) Precios cotizados (sin ajustar) en mercados activos para activos o pasivos idénticos (Nivel 1);
- (b) Variables distintas a los precios cotizados incluidos en el Nivel 1 que sean observables para el activo o pasivo, directamente (es decir, como precios) o indirectamente (es decir, derivadas de los precios) (Nivel 2); y
- (c) Variables utilizadas para el activo o pasivo que no estén basadas en datos de mercado observables (variables no observables) (Nivel 3).

## BANCO BICE Y FILIALES

Notas a los Estados Financieros Consolidados  
al 30 de septiembre de 2014, al 31 de diciembre de 2013  
y al 30 de septiembre de 2013

### (35) Activos y pasivos financieros a valor razonable, continuación

Al 30 de septiembre de 2014 y al 31 de diciembre de 2013, el Banco ha jerarquizado los instrumentos financieros (instrumentos para negociación, contratos de derivados financieros e instrumentos disponibles para la venta) en Nivel 2, de acuerdo a lo establecido en la IFRS 7. Es decir, que al no existir un mercado lo suficientemente activo que permita utilizar precios de operaciones actuales observables en el mercado sobre los mismos instrumentos en cartera, la entidad establece el valor razonable utilizando técnicas de valorización. Las diferentes técnicas de valorización (curvas de rendimiento, bootstrapping, etc.), de uso común en el mercado, incluyen la utilización de operaciones de mercado observadas en transacciones bursátiles o las informadas por los distintos brokers, de forma de asegurar la independencia de la información. El objeto del uso de una técnica de valorización es establecer, en la fecha correspondiente a la valorización, cuál habría sido el precio de una transacción realizada en condiciones de independencia mutua y motivada por las consideraciones normales del negocio.

El valor razonable estimado de los activos y pasivos financieros que se presentan a valor razonable en el Estado de Situación Financiera Consolidado, es el siguiente:

	Valor Razonable	
	30-09-2014	31-12-2013
	MMS	MMS
<b>Activos</b>		
Instrumentos para negociación	210.818	323.488
Contratos de derivados financieros	43.770	20.360
Instrumentos de inversión disponibles para la venta	113.972	64.017
<b>Pasivos</b>		
Contratos de derivados financieros	58.497	26.409

### (b) Activos y pasivos financieros que no se presentan a valor razonable en el Estado de Situación Financiera Consolidado:

En esta categoría se clasifica el resto de los instrumentos financieros, donde destacan las colocaciones y captaciones del Banco. En el Estado de Situación Financiera Consolidado estos activos y pasivos financieros se presentan a costo amortizado y corresponde a la columna "Valor libro" en el cuadro que se adjunta a continuación. Los valores bajo la columna "Valor razonable estimado" corresponden a estimaciones de los flujos de caja que se espera recibir o pagar, descontados a la tasa de interés de mercado relevante vigente a esa fecha para cada tipo de operación. Los valores que se incluyen en esta nota no pretenden estimar el valor de los activos generadores de ingresos del Banco, como tampoco consideran el riesgo de crédito futuro.



## BANCO BICE Y FILIALES

Notas a los Estados Financieros Consolidados  
al 30 de septiembre de 2014, al 31 de diciembre de 2013  
y al 30 de septiembre de 2013

### (35) Activos y pasivos financieros a valor razonable, continuación

Al 30 de septiembre de 2014 y al 31 de diciembre de 2013, el valor razonable estimado de estos instrumentos financieros es el siguiente:

	30-09-2014		31-12-2013	
	Valor Libro	Valor Razonable Estimado	Valor Libro	Valor Razonable Estimado
	MMS	MMS	MMS	MMS
<b>Activos</b>				
Efectivo y depósitos en bancos	475.640	475.640	396.196	396.196
Operaciones con liquidación en curso	116.156	116.156	88.898	88.898
Contratos de retrocompra y préstamos de valores	1.855	1.855	-	-
Adeudado por bancos	6.253	6.240	6.184	6.089
Créditos y cuentas por cobrar a clientes	3.567.987	3.607.057	3.218.465	3.190.655
Instrumentos de inversión hasta el vencimiento	-	-	-	-
<b>Pasivos</b>				
Depósitos y otras obligaciones a la vista	694.598	694.598	588.348	588.348
Operaciones con liquidación en curso	76.251	76.251	34.348	34.348
Contratos de retrocompra y préstamos de valores	38.731	38.720	116.586	116.566
Depósitos y otras captaciones a plazo	2.160.508	2.167.179	2.136.853	2.136.443
Obligaciones con bancos	131.900	131.341	140.236	139.742
Instrumentos de deuda emitidos	811.602	836.048	557.750	565.448
Otras obligaciones financieras	171.477	165.137	171.839	164.674

### (36) Administración del riesgo

#### (a) Introducción

En instituciones financieras, la gestión eficaz de riesgo es condición necesaria para la creación de valor en forma sostenible en el tiempo.

Dicha gestión ha de ir encaminada, no a la eliminación del riesgo, pues éste constituye una parte importante de los beneficios en la actividad financiera, sino a su control eficiente, intermediación y gobierno dentro de los límites de tolerancia definidos por el Banco.

Para Banco BICE, la calidad en la gestión del riesgo constituye una de las señales de identidad y, por lo tanto, eje prioritario de actuación. De acuerdo a lo anterior, la gestión de riesgo en el Banco BICE se inspira en el principio de independencia de la función de riesgos y alto involucramiento del Directorio en la definición de la filosofía y nivel de tolerancia al riesgo. Los responsables del riesgo de crédito y mercado dependen directamente del Gerente General.

## **BANCO BICE Y FILIALES**

Notas a los Estados Financieros Consolidados  
al 30 de septiembre de 2014, al 31 de diciembre de 2013  
y al 30 de septiembre de 2013

### **(36) Administración del riesgo, continuación**

#### **(b) Estructura de la administración del riesgo**

##### **b.1 Riesgo de crédito**

El Directorio del Banco participa activamente en el proceso de crédito, a través de la definición de las políticas y normas de crédito, la aprobación de la metodología de clasificación de riesgo, usadas por el Banco y del análisis y aprobación anual de suficiencia de provisiones sobre la cartera de colocaciones. Asimismo, periódicamente analiza y aprueba los informes de gestión de riesgo de crédito, preparados por la Gerencia de Crédito, en los cuales se evalúa el riesgo de la cartera de colocaciones del Banco, su concentración por grupo económico, como asimismo por área de negocios.

En lo que se refiere a las normas de crédito e inversión del Banco, éstas han sido aprobadas por el Directorio. En ellas se establecen las políticas de crédito y las atribuciones de gerentes, subgerentes y ejecutivos del Banco. Dichas atribuciones son personales, y corresponden a los límites máximos de aprobación de crédito de los citados gerentes y ejecutivos y deben ser ejercidas dentro de los comités de crédito en que ellos participan.

Adicionalmente, estas normas establecen que todas aquellas líneas de crédito que superan los límites de aprobaciones mencionados en dichas normas, deben ser presentadas a los comités de rango superior del Banco. Todas las líneas de crédito que se presenten a estos comités requieren del análisis, evaluación y aprobación previa de la Gerencia de Crédito.

A este respecto, la Gerencia de Crédito es autónoma y depende directamente del Gerente General. Entre sus responsabilidades, tal como se mencionó precedentemente, se encuentra participar en la evaluación, clasificación por riesgo de crédito y aprobación de las líneas de crédito, y ser una contraparte efectiva de las áreas comerciales, tanto de la banca de empresas como de la banca de personas.

Para evaluar el grado de riesgo de crédito de la cartera de colocaciones, el Banco utiliza un sistema de calificación de riesgo de los deudores a objeto de determinar las provisiones que se requieren para cubrir los deterioros que se produzcan en su cartera de colocaciones. El actual marco de calificaciones de riesgos se compone de categorías de riesgo, que reflejan los distintos riesgos de incobrabilidad y garantías disponibles u otro tipo de factor mitigante de riesgo de crédito.

La responsabilidad de clasificar a la cartera de colocaciones en los distintos niveles de riesgo normal y subestándar, es de los ejecutivos comerciales. Por otra parte, los clientes que están en cartera en incumplimiento se clasifican de acuerdo a la pérdida estimada, lo cual es realizado centralizadamente por la Gerencia de Créditos. Adicionalmente, la Gerencia de Crédito evalúa las clasificaciones de riesgo otorgadas a los clientes de la cartera de colocaciones del Banco. En relación a este último punto, es responsabilidad de la Gerencia de Crédito, asesorar a los ejecutivos de cuenta de las áreas comerciales del Banco a objeto que exista consistencia en la determinación del nivel de riesgo.

## **BANCO BICE Y FILIALES**

Notas a los Estados Financieros Consolidados  
al 30 de septiembre de 2014, al 31 de diciembre de 2013  
y al 30 de septiembre de 2013

### **(36) Administración del riesgo, continuación**

#### **b.1.2 Sistema y reportes utilizados**

Respecto al riesgo de crédito, la Gerencia de Crédito es la principal encargada de efectuar el seguimiento de riesgo de crédito de la cartera de colocaciones del Banco. Para ello cuenta con una serie de herramientas que le permiten realizar un control exhaustivo y permanente del nivel del riesgo de crédito de los clientes de la banca corporativa y de la banca de personas del Banco.

Entre otros instrumentos, el Banco cuenta con diversos comités especiales, donde la Gerencia de Crédito en conjunto con las áreas comerciales, evalúan permanentemente el riesgo de la cartera de colocaciones. Asimismo, cuenta con sistemas que le permiten monitorear oportunamente el comportamiento de pagos de sus clientes, tanto interno como en el sistema financiero.

#### **b.2 Riesgo de mercado**

El Directorio fija límites globales a las posiciones en instrumentos financieros que tengan propósito de negociación y a los descaldes de liquidez, así como a las exposiciones estructurales a los riesgos de tasas de interés, de monedas e índices de reajustabilidad. El Directorio fija políticas para las actividades con instrumentos derivados. Entre otros aspectos, esas directrices establecen los criterios para la aprobación de nuevos productos, límites a las posiciones abiertas en esos instrumentos y a los riesgos asociados. Esas políticas exigen, también, la existencia de metodologías documentadas para la valoración de los instrumentos y la medición de los riesgos. Todos esos límites son revisado por el Directorio, como mínimo, una vez al año.

El Banco posee una Gerencia de Riesgo Financiero y de Mercado cuya función principal es evaluar y monitorear que los riesgos asumidos en las operaciones del Banco estén dentro de los límites y delineamientos fijados en política y no comprometan los resultados ni la situación patrimonial del Banco. La Gerencia de Riesgo Financiero y de Mercado, reporta directamente al Gerente General.

Las decisiones de política relacionadas a los riesgos financieros son evaluadas y aprobadas en el Comité de Finanzas que opera mensualmente. El Comité es conformado por cuatro Directores designados. Participan también en este Comité el Gerente General, el Gerente de la División Finanzas, el Gerente de Planificación y Desarrollo, además del Gerente de Riesgo Financiero y de Mercado.

Asimismo la Contraloría del Banco cuenta con un auditor de riesgo financiero especialista en el tema, cuyo ámbito de acción debe incluir la función de finanzas y de la Gerencia de Riesgo Financiero y de Mercado.

## BANCO BICE Y FILIALES

Notas a los Estados Financieros Consolidados  
al 30 de septiembre de 2014, al 31 de diciembre de 2013  
y al 30 de septiembre de 2013

### (36) Administración del riesgo, continuación

#### b.2.1 Valor en riesgo (VaR)

Respecto al Riesgo de Mercado, dentro de las medidas usadas por el Banco para el control del riesgo de mercado están los descálces de tasas de interés y las sensibilidades en resultados ante variaciones en los niveles de tasas de interés, el Valor en Riesgo (VaR) y el análisis de escenarios, además de los informes normativos de riesgo de mercado (C40, C41 y C43) exigidos por la Superintendencia de Bancos e Instituciones Financieras.

El Valor en Riesgo (VaR) es una medida que intenta cuantificar la mayor pérdida que se puede producir, producto de la exposición financiera. Esta medición se hace para un determinado momento del tiempo y con un porcentaje de confianza específico dada una distribución de probabilidades específica. Es decir, se determina cuánto es la máxima pérdida esperada dado un intervalo de confianza, si suponemos que se repetirán escenarios adversos similares a los pasados.

Entre las características del modelo VaR utilizado por el Banco, se destaca que es calculado con un intervalo de confianza de un 99% concentrado en las pérdidas (lado izquierdo de la distribución), suponiendo una distribución normal. Asimismo, es paramétrico y posee multicurvas, por lo que permite registrar los retornos diarios de todas las variables relevantes de mercado, incluyendo tanto los instrumentos de renta fija como derivados del Libro de Negociación. El enfoque de la modelación paramétrica requiere cotizaciones diarias para todas las variables de mercado relevantes (tasas de interés en pesos, UF y dólar tanto de instrumentos de renta fija como de derivados, para intervalos de plazos que van entre 1 día y 30 años), a partir de las cuales se calculan retornos diarios y se determinan varianzas y correlaciones de éstos.

Se utiliza una muestra móvil exponencial con un Lambda que es determinada semestralmente. La medición es sometida a pruebas retrospectivas claramente definidas en la Política de Riesgo VaR, las que permiten verificar que las pérdidas diarias efectivamente ocurridas no excedan el VaR más de 4 veces al año sin abrir interrogantes respecto al modelo, como lo sugiere Basilea. El resultado es monitoreado regularmente para probar la validez de los supuestos (normalidad de los retornos y que sea independiente e idénticamente distribuidos) y la adecuación de los parámetros y factores de riesgo que se emplean en el cálculo del VaR.

Dado que el VaR constituye una parte integral en el control de riesgo de mercado del Banco, los límites VaR son establecidos y revisados por el Directorio anualmente. En materia de tasas de interés, agrupa todas las operaciones del Libro de Negociación, individual y consolidado, para un horizonte de 10 días. Respecto al riesgo de monedas, toma todo el Balance, para un horizonte de un día. Estos límites son monitoreados en forma diaria.

## BANCO BICE Y FILIALES

Notas a los Estados Financieros Consolidados  
al 30 de septiembre de 2014, al 31 de diciembre de 2013  
y al 30 de septiembre de 2013

### (36) Administración del riesgo, continuación

#### b.2.1 Valor en riesgo (VaR), continuación

De acuerdo a los archivos normativos enviados a la Superintendencia de Bancos e Instituciones Financieras, tenemos las siguientes definiciones:

**Archivo C40:** En este archivo se informan los flujos asociados a los riesgos de tasa de interés y de reajustabilidad en el libro de banca.

**Archivo C41:** En este archivo se informan los flujos asociados a los riesgos de mercado según metodología estandarizada.

**Archivo C43:** En este archivo se informan los flujos consolidados asociados a los riesgos de mercado según metodología estandarizada.

De acuerdo a lo anterior, la evolución del C40 (riesgo de tasas de interés y reajustabilidad del Libro de Banca) y C43 (riesgo de tasa de interés del Libro de Negociación y descalce de monedas para todo el Balance) al 30 de septiembre de 2014 y al 31 de diciembre de 2013 es el siguiente:

<b>Antecedentes</b>	<b>30-09-2014</b>	<b>31-12-2013</b>
	MM\$	MM\$
<b>Exposición al Riesgo de Mercado Libro de Negociación (C43)</b>		
Riesgo de tasa de interés	5.355	6.692
Riesgo de moneda	133	297
	<u>5.488</u>	<u>6.989</u>
<b>Exposición al Riesgo de Mercado Libro de Negociación</b>	<u>5.488</u>	<u>6.989</u>
<b>Exposición de corto plazo del Libro de Banca (C40)</b>		
Riesgo de Tasa	7.961	7.916
Riesgo de Reajustabilidad	5.193	2.615
	<u>13.154</u>	<u>10.531</u>
<b>Exposición total de corto plazo del Libro de Banca</b>	<u>13.154</u>	<u>10.531</u>
<b>Exposición de largo plazo del Libro de Banca (C40)</b>	<u>34.714</u>	<u>30.267</u>

Asimismo, se lleva un seguimiento diario de las posiciones, realizando un control exhaustivo de los cambios que se producen en las carteras con el fin de detectar las posibles incidencias que pueda haber para su inmediata corrección. La elaboración diaria de la cuenta de resultados es un excelente indicador de riesgo, en la medida en que permite ver y detectar el impacto que las variaciones en las variables financieras han tenido en las carteras.

## **BANCO BICE Y FILIALES**

Notas a los Estados Financieros Consolidados  
al 30 de septiembre de 2014, al 31 de diciembre de 2013  
y al 30 de septiembre de 2013

### **(36) Administración del riesgo, continuación**

#### **(c) Principales riesgos que afectan al Banco**

##### **c.1 Riesgo de crédito**

El riesgo de crédito es el riesgo de pérdida financiera que enfrenta el Banco si un cliente o contraparte, en un instrumento financiero, no cumple con sus obligaciones contractuales. Este riesgo se origina principalmente por los préstamos otorgados a clientes.

A objeto de controlar y mitigar los riesgos de crédito, la política aprobada por el Directorio, establece que todos los clientes deben contar con una línea de crédito autorizada en un comité de crédito. Las aprobaciones de estos comités pueden darse en términos de clientes individuales y/o clientes pertenecientes a un grupo económico.

El Banco estructura niveles de riesgo de crédito colocando límites a la concentración de este riesgo en términos de deudores individuales, grupos de deudores relacionados entre sí y países. Las líneas de crédito a clientes individuales como asimismo aquellas a grupos económicos, son revisadas a lo menos una vez al año por los comités de crédito del Banco.

Es responsabilidad de la Gerencia de Crédito evaluar, a través de análisis financiero de los clientes, la capacidad de los deudores como asimismo de los potenciales deudores, de generar los recursos de caja suficientes para efecto de cumplir con los términos contractuales de los préstamos otorgados por el Banco. Adicionalmente, y con el objeto de mitigar los riesgos de crédito, el Banco requiere normalmente de los deudores y potenciales deudores, el otorgamiento de garantías reales y/o personales que caucionen los créditos otorgados.

La exposición a los riesgos de crédito son administrados a través de análisis regulares de la capacidad de pago de los deudores y potenciales deudores para cumplir con los pagos conforme con los términos contractuales de los préstamos.

##### **c.1.1 Contratos de derivados financieros**

El Banco mantiene estrictos controles de las posiciones abiertas en contratos de derivados negociados directamente con sus contrapartes. En todo caso, el riesgo de crédito está limitado al valor razonable de aquellos contratos favorables al Banco (posición activa), el que sólo representa una pequeña fracción de los valores nominales de esos instrumentos. Esta exposición al riesgo de crédito es administrada como parte de los límites de préstamos a clientes, junto con potenciales exposiciones por fluctuaciones de mercado.

## **BANCO BICE Y FILIALES**

Notas a los Estados Financieros Consolidados  
al 30 de septiembre de 2014, al 31 de diciembre de 2013  
y al 30 de septiembre de 2013

### **(36) Administración del riesgo, continuación**

#### **c.1.2 Compromisos contingentes**

El Banco opera con diversos instrumentos que, aunque suponen exposición al riesgo de crédito, no están reflejados en el Estado de Situación Financiera Consolidado: avales y fianzas, cartas de crédito documentarias, boletas de garantía, líneas de crédito de libre disponibilidad no utilizadas, créditos comprometidos contractualmente y no desembolsados, etc.

Los avales y fianzas representan una obligación de pago irrevocable. En caso de que un cliente avalado no cumpla sus obligaciones con terceros caucionadas por el Banco, éste efectuará los pagos correspondientes, de modo que estas operaciones representan la misma exposición al riesgo de crédito que un préstamo común.

Las cartas de crédito documentarias son compromisos documentados por el Banco en nombre del cliente que son garantizados por las mercaderías embarcadas a las cuales se relacionan y, por lo tanto, tienen menor riesgo que un endeudamiento directo. Las boletas de garantía corresponden a compromisos contingentes que se hacen efectivos sólo si el cliente no cumple con las obligaciones de hacer pactadas con un tercero.

Cuando se trata de compromisos para otorgar créditos, ya sea a través de líneas de crédito de libre disponibilidad no utilizadas (cupos no utilizados de sobregiro y tarjeta de crédito) y créditos contractualmente comprometidos no desembolsados, el Banco está potencialmente expuesto a pérdidas en un monto equivalente al total no usado del compromiso. El Banco monitorea el período de vencimiento de las líneas de crédito porque generalmente los compromisos a plazos largos tienen un mayor riesgo de crédito que los compromisos a plazos cortos.

#### **c.1.3 Instrumentos financieros**

El Banco para este tipo de activos, mide la probabilidad a los emisores utilizando ratings internos y externos tales como evaluadoras de riesgos independientes del Banco.

## BANCO BICE Y FILIALES

Notas a los Estados Financieros Consolidados  
al 30 de septiembre de 2014, al 31 de diciembre de 2013  
y al 30 de septiembre de 2013

### (36) Administración del riesgo, continuación

#### c.1.4 Máxima exposición al riesgo de crédito

Al 30 de septiembre de 2014 y al 31 de diciembre de 2013, el detalle de la máxima exposición al riesgo de crédito para los distintos componentes del Estado de Situación Financiera Consolidado incluidos derivados, no considerando las garantías ni otras mejoras crediticias, es el siguiente:

Componente:	Nota	30-09-2014		31-12-2013	
		Máxima exposición bruta	Máxima exposición neta	Máxima exposición bruta	Máxima exposición neta
		MMS	MMS	MMS	MMS
Efectivo y depósitos en bancos	6	475.640	475.640	396.196	396.196
Operaciones con liquidación en curso	6	116.156	116.156	88.898	88.898
Instrumentos para negociación	7	210.818	210.818	323.488	323.488
Contratos de retrocompra y préstamos de valores	8	1.855	1.855	-	-
Contratos de derivados financieros	9	43.770	43.770	20.360	20.360
Adeudado por bancos	10	6.253	6.223	6.184	6.162
Créditos y cuentas por cobrar a clientes	11	3.567.987	3.524.044	3.218.465	3.183.223
Instrumentos de inversión disponibles para la venta	12	113.972	113.972	64.017	64.017
Instrumentos de inversión hasta el vencimiento	12	-	-	-	-
Otros activos	17	122.044	122.024	88.685	88.650
Créditos contingentes	23	978.914	973.654	973.492	967.804
<b>Totales</b>		<b>5.637.409</b>	<b>5.588.156</b>	<b>5.179.785</b>	<b>5.138.798</b>

#### Garantías

Al 30 de septiembre de 2014 y al 31 de diciembre de 2013, con el objeto de mitigar el riesgo de crédito, el Banco mantiene constituidas garantías totales a su favor por MM\$2.355.110 y MM\$1.984.720, respectivamente. Las garantías corresponden principalmente a garantías hipotecarias y prendas sobre acciones e instrumentos financieros.



## BANCO BICE Y FILIALES

Notas a los Estados Financieros Consolidados  
al 30 de septiembre de 2014, al 31 de diciembre de 2013  
y al 30 de septiembre de 2013

### (36) Administración del riesgo, continuación

#### c.1.5 Calidad de los créditos por clase de activo financiero

Al 30 de septiembre de 2014 y al 31 de diciembre de 2013, el detalle por calidad de créditos se resume a continuación:

<b>30-09-2014</b>	<b>Cartera Normal</b>	<b>Cartera Subestándar</b>	<b>Cartera en Incumplimiento</b>	<b>Total</b>
	MMS	MMS	MMS	MMS
Adeudado por bancos	6.252	-	-	6.252
Subtotales	6.252	-	-	6.252
Créditos y cuentas por cobrar a clientes:				
Clasificación Individual	2.838.170	117.699	30.295	2.986.164
Clasificación Grupal	578.118	-	3.705	581.823
Subtotales	3.416.288	117.699	34.000	3.567.987
Instrumentos de inversión	-	-	-	-
Subtotales	-	-	-	-
<b>Totales</b>	<b>3.422.540</b>	<b>117.699</b>	<b>34.000</b>	<b>3.574.239</b>
<b>31-12-2013</b>	<b>Cartera Normal</b>	<b>Cartera Subestándar</b>	<b>Cartera en Incumplimiento</b>	<b>Total</b>
	MMS	MMS	MMS	MMS
Adeudado por bancos	6.181	-	-	6.181
Subtotales	6.181	-	-	6.181
Créditos y cuentas por cobrar a clientes:				
Clasificación Individual	2.606.548	91.394	26.237	2.724.179
Clasificación Grupal	491.307	-	2.979	494.286
Subtotales	3.097.855	91.394	29.216	3.218.465
Instrumentos de inversión	-	-	-	-
Subtotales	-	-	-	-
<b>Totales</b>	<b>3.104.036</b>	<b>91.394</b>	<b>29.216</b>	<b>3.224.646</b>

## BANCO BICE Y FILIALES

Notas a los Estados Financieros Consolidados  
al 30 de septiembre de 2014, al 31 de diciembre de 2013  
y al 30 de septiembre de 2013

### (36) Administración del riesgo, continuación

#### c.1.6 Antigüedad deuda morosa pero no deteriorada

Al 30 de septiembre de 2014 y al 31 de diciembre de 2013, el detalle de antigüedad de la deuda morosa pero no deteriorada por clase de activo financiero, es el siguiente:

	30-09-2014			
	Menor de 30 días	Entre 30 y 59 días	Entre 60 y 89 días	Total
	MM\$	MM\$	MM\$	MM\$
Adeudado por bancos	-	-	-	-
Créditos y cuentas por cobrar a clientes	63.689	854	36	64.579
Instrumentos de inversión	-	-	-	-
<b>Totales</b>	<b>63.689</b>	<b>854</b>	<b>36</b>	<b>64.579</b>
	31-12-2013			
	Menor de 30 días	Entre 30 y 59 días	Entre 60 y 89 días	Total
	MM\$	MM\$	MM\$	MM\$
Adeudado por bancos	-	-	-	-
Créditos y cuentas por cobrar a clientes	42.841	2.694	38	45.573
Instrumentos de inversión	-	-	-	-
<b>Totales</b>	<b>42.841</b>	<b>2.694</b>	<b>38</b>	<b>45.573</b>

Al 30 de septiembre de 2014 y al 31 de diciembre de 2013, el valor razonable de las garantías sobre activos morosos pero no deteriorados asciende a MM\$21.324 y MM\$31.212, respectivamente.

#### c.2 Riesgo de liquidez

Es el riesgo de que una entidad encuentre dificultades para obtener los fondos con los que debe cumplir compromisos asociados con los pasivos financieros.

El Banco está expuesto diariamente a requerimientos de fondos en efectivo provenientes de giros de cuentas corrientes, pagos de depósito a plazo, pagos de garantías, desembolso de operaciones con derivados, etc. Como es inherente a la actividad bancaria, el Banco no mantiene fondos en efectivo para cubrir el saldo de esas posiciones, puesto que la experiencia muestra que sólo un nivel mínimo de estos fondos será retirado, lo cual puede ser previsto con un alto grado de certeza.

El Directorio fija límites en una porción mínima de fondos por vencer disponibles para cumplir dichos pagos y sobre un nivel mínimo de operaciones interbancarias y otras facilidades de préstamos que deberían estar disponibles para cubrir giros a niveles inesperados de demanda, lo cual es revisado periódicamente. Asimismo, establece como objetivo un porcentaje mínimo de clientes minoristas con respecto al total de captaciones. A ello se agrega una política de concentración de vencimientos de depósitos a plazo y bonos.

## BANCO BICE Y FILIALES

Notas a los Estados Financieros Consolidados  
al 30 de septiembre de 2014, al 31 de diciembre de 2013  
y al 30 de septiembre de 2013

### (36) Administración del riesgo, continuación

La Gerencia de Riesgo Financiero y de Mercado ha incorporado una nueva herramienta de gestión de liquidez, la cual forma parte de la Política de Liquidez, y fue aprobada en Sesión de Directorio n° 423. Esta herramienta consiste en un flujo de caja diario normal de liquidez, modelado de acuerdo al comportamiento histórico de pasivos y proyección de crecimiento de activos. Con ello se pretende determinar de manera sistémica la gestión diaria que debe hacer el Banco en materia de renovación de pasivos, distinguiendo entre mayoristas y minoristas. Asimismo, se fijan límites internos de flujo de caja mínimo a 30 días en moneda nacional y extranjera de acuerdo a este escenario normal de liquidez.

Por otra parte, el Banco debe cumplir con límites normativos para los descortes de plazos.

Esos límites afectan a los descortes entre flujos futuros de ingresos y de egresos del Banco considerado individual y consolidadamente y son los siguientes:

- (i) Descortes de hasta 30 días para todas las monedas, hasta una vez el capital básico;
- (ii) Descortes de hasta 30 días para las monedas extranjeras, hasta una vez el capital básico; y
- (iii) Descortes de hasta 90 días para todas las monedas, dos veces el capital básico.

Considerando la naturaleza de sus operaciones, el Banco adopta la metodología estándar para efectos de medir sus descortes y el cumplimiento de los límites normativos. Esa metodología es conservadora ya que no permite considerar en la medición de los descortes el hecho de que una parte de los depósitos a la vista, a plazo y en cuentas de ahorro de clientes minoristas, tienden a permanecer en el Banco por períodos relativamente largos, comportamiento que el Banco puede estimar con suficiente confiabilidad. Se debe tener en cuenta, sin embargo, que esta metodología asume que la cartera de renta fija del Libro de Negociación es liquidable en el corto plazo independiente de su plazo contractual, conforme a que su naturaleza es de negociación.

Lo anterior se complementa con la realización periódica de pruebas de Stress de Liquidez, que definen un claro plan de acción si ellas no se encuentran dentro de los parámetros previamente definidos.

Al 30 de septiembre de 2014 y al 31 de diciembre de 2013, la situación de liquidez individual según los índices normativos para los descortes de plazos (Archivo C08) es la siguiente:

	30-09-2014					31-12-2013				
	Flujo de efectivo por activos	Flujo de efectivo por pasivos	Descorte	Límite	Margen	Flujo de efectivo por activos	Flujo de efectivo por pasivos	Descorte	Límite	Margen
	MMS	MMS	MMS	MMS	MMS	MMS	MMS	MMS	MMS	MMS
Moneda consolidada										
plazo hasta 30 días	1.272.058	1.537.552	(265.494)	343.408	77.914	1.137.714	1.336.536	(198.822)	308.846	110.024
plazo hasta 90 días	1.850.869	2.423.069	(572.200)	686.816	114.616	1.698.594	2.211.754	(513.160)	617.692	104.532
Moneda extranjera										
plazo hasta 30 días	305.838	307.755	(1.917)	343.408	341.491	200.103	235.487	(35.384)	308.846	273.462

## BANCO BICE Y FILIALES

Notas a los Estados Financieros Consolidados  
al 30 de septiembre de 2014, al 31 de diciembre de 2013  
y al 30 de septiembre de 2013

### (36) Administración del riesgo, continuación

El Banco está expuesto a los efectos de la volatilidad en los tipos de cambio en que están expresadas o indexadas sus posiciones financieras y flujos de caja. El Directorio establece límites para los niveles de exposición neta por monedas y las posiciones totales durante el día y al cierre, las cuales son monitoreadas diariamente.

Las posiciones consolidadas en monedas de activos, pasivos y saldos fuera de balance al cierre del 30 de septiembre de 2014 y al 31 de diciembre de 2013, es la siguiente:

	US\$	Euros	Yenes	Libras	Otras monedas extranjeras	UF	Pesos
	MMS	MMS	MMS	MMS	MMS	MMS	MMS
<b>30-09-2014</b>							
Disponibles	145.422	10.010	85	308	39	-	319.776
Transacciones con liquidación en curso	34.146	1.198	-	31	3	-	80.778
Instrumentos para negociación	-	-	-	-	-	82.045	128.773
Contratos de retrocompra y préstamos de valores	-	-	-	-	-	-	1.855
Contratos de derivados financieros	604.143	3.775	-	1.983	260	224.296	907.044
Adeudados por bancos	6.223	-	-	-	-	-	-
Créditos y cuentas por cobrar a clientes	702.782	3.817	29	1.017	34	1.633.241	1.183.124
Instrumentos de inversión disponibles para la venta	-	-	-	-	-	24.541	89.431
Otros activos	5.992	159	-	2	-	1	245.595
Créditos contingentes	105.562	9.525	901	-	-	195.608	667.318
<b>Total activos</b>	<b>1.604.270</b>	<b>28.484</b>	<b>1.015</b>	<b>3.341</b>	<b>336</b>	<b>2.159.732</b>	<b>3.623.694</b>
Depósitos a la vista	(150.421)	(12.374)	(80)	(327)	(32)	(42.700)	(488.664)
Transacciones con liquidación en curso	(15.803)	(321)	-	-	-	-	(60.127)
Contratos de retrocompra y préstamos de valores	-	-	-	-	-	-	(38.731)
Depósitos y otras captaciones a plazo	(198.523)	(1.718)	-	-	-	(656.396)	(1.303.871)
Contratos de derivados financieros	(737.676)	(4.017)	-	(1.983)	(260)	(326.092)	(686.200)
Obligaciones con bancos	(130.065)	(753)	(29)	(1.019)	(34)	-	-
Instrumentos de deuda emitidos	(108.723)	-	-	-	-	(672.081)	(30.798)
Otras obligaciones financieras	(149.335)	-	-	-	-	(20.370)	(1.772)
Otros pasivos	(9.484)	-	-	-	-	(2)	(243.004)
Pasivos contingentes	(72.382)	(9.525)	(901)	-	-	(171.089)	(50.646)
<b>Total pasivos</b>	<b>(1.572.412)</b>	<b>(28.708)</b>	<b>(1.010)</b>	<b>(3.329)</b>	<b>(326)</b>	<b>(1.888.730)</b>	<b>(2.903.813)</b>
<b>Posición neta activo (pasivo)</b>	<b>31.858</b>	<b>(224)</b>	<b>5</b>	<b>12</b>	<b>10</b>	<b>271.002</b>	<b>719.881</b>

## BANCO BICE Y FILIALES

Notas a los Estados Financieros Consolidados  
al 30 de septiembre de 2014, al 31 de diciembre de 2013  
y al 30 de septiembre de 2013

### (36) Administración del riesgo, continuación

31-12-2013	US\$	Euros	Yenes	Libras	Otras monedas extranjeras	UF	Pesos
	MMS\$	MMS\$	MMS\$	MMS\$	MMS\$	MMS\$	MMS\$
Disponibles	68.403	9.736	65	-	44	-	317.948
Transacciones con liquidación en curso	30.877	1.720	200	113	-	-	55.988
Instrumentos para negociación	-	-	-	-	-	117.527	205.961
Contratos de retrocompra y préstamos de valores	-	-	-	-	-	-	-
Contratos de derivados financieros	482.333	12.645	-	2.082	-	367.015	1.049.942
Adeudados por bancos	6.162	-	-	-	-	-	-
Créditos y cuentas por cobrar a clientes	665.583	1.820	40	814	-	1.402.532	1.112.434
Instrumentos de inversión disponibles para la venta	-	-	-	-	-	11.494	52.523
Otros activos	1.589	313	-	-	-	1	179.278
Créditos contingentes	103.820	12.867	1.434	-	306	198.549	656.516
<b>Total activos</b>	<b>1.358.767</b>	<b>39.101</b>	<b>1.739</b>	<b>3.009</b>	<b>350</b>	<b>2.097.118</b>	<b>3.630.590</b>
Depósitos a la vista	(104.178)	(9.241)	(59)	(59)	(30)	(29.819)	(444.962)
Transacciones con liquidación en curso	(5.079)	(1.429)	-	(30)	-	-	(27.810)
Contratos de retrocompra y préstamos de valores	-	-	-	-	-	-	(116.586)
Depósitos y otras captaciones a plazo	(145.454)	(1.639)	-	-	-	(698.566)	(1.291.194)
Contratos de derivados financieros	(650.768)	(12.487)	-	(2.082)	-	(432.797)	(821.932)
Obligaciones con bancos	(137.746)	(1.418)	(240)	(832)	-	-	-
Instrumentos de deuda emitidos	(64.451)	-	-	-	-	(493.299)	-
Otras obligaciones financieras	(146.293)	-	-	-	-	(22.802)	(2.744)
Otros pasivos	(4.617)	-	-	-	-	(293)	(163.035)
Pasivos contingentes	(74.460)	(12.867)	(1.434)	-	(306)	(185.622)	(61.828)
<b>Total pasivos</b>	<b>(1.333.046)</b>	<b>(39.081)</b>	<b>(1.733)</b>	<b>(3.003)</b>	<b>(336)</b>	<b>(1.863.198)</b>	<b>(2.930.091)</b>
<b>Posición neta activo (pasivo)</b>	<b>25.721</b>	<b>20</b>	<b>6</b>	<b>6</b>	<b>14</b>	<b>233.920</b>	<b>700.499</b>

Análisis por vencimiento contractual de activos y pasivos se puede ver en nota N°37.

#### c.3 Riesgo de mercado

Es el riesgo de que el valor razonable o los flujos de efectivo futuros de un instrumento financiero puedan fluctuar como consecuencia de variaciones en los precios de mercado. El riesgo de mercado comprende tres tipos de riesgo:

##### c.3.1 Riesgo de tipo de cambio

El riesgo de que el valor razonable o los flujos de efectivo futuros de un instrumento financiero puedan fluctuar como consecuencia de variaciones en los tipos de cambio de una moneda extranjera.

##### c.3.2 Riesgo de tipo de interés

El riesgo de que el valor razonable o los flujos de efectivo futuros de un instrumento financiero puedan fluctuar como consecuencia de variaciones en los tipos de interés de mercado.

##### c.3.3 Otros riesgos de precio

Es el riesgo de que el valor razonable o los flujos de efectivo futuros de un instrumento financiero puedan fluctuar como consecuencia de variaciones en los precios de mercado (diferentes de las que provienen del riesgo de tipo de interés y del riesgo de tipo de cambio),

## **BANCO BICE Y FILIALES**

Notas a los Estados Financieros Consolidados  
al 30 de septiembre de 2014, al 31 de diciembre de 2013  
y al 30 de septiembre de 2013

### **(36) Administración del riesgo, continuación**

ya estén causadas dichas variaciones por factores específicos al instrumento financiero en concreto o a su emisor, o sean factores que afecten a todos los instrumentos financieros similares negociados en el mercado.

El Banco aplica metodologías de “Valor en Riesgo” – (VaR) (descalce de activos y pasivos por monedas y por plazos, y del valor económico, análisis de escenarios, etc.), para medir el riesgo de mercado de sus posiciones. El Banco aplica también pruebas de tensión (stress testing) para estimar pérdidas ante cambios en la estructura de tasa de interés y las paridades entre monedas.

El Banco Central de Chile establece un límite normativo para la suma de los riesgos de tasas de interés en las posiciones para negociación (inclusive en derivados) y el riesgo de moneda. El Banco, a nivel individual, debe observar permanentemente esos límites e informar semanalmente a la Superintendencia de Bancos e Instituciones Financieras sobre sus posiciones en riesgo y del cumplimiento de esos límites. También debe informar mensualmente a esa Superintendencia sobre las posiciones en riesgo consolidadas con las filiales y sucursales en el exterior. El límite normativo establece que el patrimonio efectivo debe ser suficiente para cubrir la suma de 8% de los activos ponderados por riesgo de crédito y el riesgo de mercado. Al 30 de septiembre de 2014 y al 31 de diciembre de 2013, la exposición al riesgo consolidado de tasa de interés en las posiciones de negociación era de MM\$5.355 y MM\$6.692, para el riesgo de moneda era de MM\$133 y MM\$297, respectivamente.

El cálculo del “Valor en Riesgo” permite determinar el máximo de pérdidas que podría ocurrir basado en supuestos o hipótesis acerca de la evolución de las condiciones de mercado. El Directorio define límites sobre el Valor en Riesgo que puede mantenerse, el cual es monitoreado en forma diaria.

#### **c.3.3 Otros riesgos de precio, continuación**

El VaR es estimado con un nivel de confianza de 99% y arroja la pérdida potencial que resultaría si las posiciones actuales permanecieran sin alteraciones durante un día hábil. La medición es sometida a pruebas retrospectivas que permiten verificar que las pérdidas diarias efectivamente ocurridas no excedan el VaR, en promedio, más de una vez cada 50 días hábiles. El resultado es monitoreado regularmente para probar la validez de los supuestos, hipótesis y la adecuación de los parámetros y factores de riesgo que se emplean en el cálculo del VaR.

Dado que el VaR constituye una parte integral en el control de riesgo de mercado del Banco, los límites VaR son establecidos por el Directorio para todas las operaciones de negociación en materia de tasas de interés y para todo el balance, individual y consolidado, respecto al riesgo de monedas. Esos límites son monitoreados diariamente por la Gerencia de Riesgo Financiero y de Mercado.

## **BANCO BICE Y FILIALES**

Notas a los Estados Financieros Consolidados  
al 30 de septiembre de 2014, al 31 de diciembre de 2013  
y al 30 de septiembre de 2013

### **(36) Administración del riesgo, continuación**

#### **c.4 Riesgo operacional**

Es el riesgo de que por fallas humanas, en los procesos operacionales o de sistemas, por causas tanto internas o externas, con implicancias legales o regulatorias, el Banco presente pérdidas financieras. Si bien no es posible eliminar todos los riesgos operacionales, éstos se pueden mitigar a través del funcionamiento de un marco de administración y control, que permite actuar en forma temprana y continua sobre la exposición a los riesgos. Para ello, el Banco ha definido los mecanismos internos, herramientas y responsabilidades para la identificación, cuantificación, mitigación y control de los riesgos en toda la organización.

#### **c.5 Riesgo de prepago**

Es el riesgo de que el Banco pueda incurrir en pérdidas financieras en el caso de que los clientes decidan o soliciten pagar en forma anticipada.

El Banco utiliza modelos para proyectar los impactos de los prepagos de créditos hipotecarios financiados por mutuos. Para el resto de los créditos de largo plazo, no se estima el impacto de prepago por poseer la mayoría cláusulas de prepago. Dichos modelos son de predicción estadística, que permiten inferir qué sucederá con el prepago de mutuos hipotecarios de Banco BICE, dadas las tasas de prepago históricas de letras del Banco BICE clasificadas por emisión y por vencimiento. De esta manera se estima con cierto nivel de confianza las tasas de prepago de propia emisión del Banco, por rango de emisión y por plazo de vencimiento.

#### **c.6 Requerimientos de capital**

De acuerdo con la Ley General de Bancos, el Banco debe mantener una razón mínima de Patrimonio Efectivo a Activos Consolidados Ponderados por Riesgo de 8%, neto de provisiones exigidas, y una razón mínima de Capital Básico a Total de Activos Consolidados de 3%, neto de provisiones exigidas. Para estos efectos, el Patrimonio efectivo se determina a partir del Capital y Reservas o Capital Básico con los siguientes ajustes:

- (a) Se agrega el monto de los bonos subordinados emitidos por el banco con tope del 50% del Capital Básico.
- (b) Se agrega el monto de las provisiones adicionales hasta por un monto equivalente al 1,25% de los activos ponderados por riesgo.
- (c) Se deducen los montos de los activos que correspondan a goodwill.
- (d) En el caso que las inversiones minoritarias en sociedades distintas de empresas de apoyo al giro, superen el 5% del Capital Básico, el exceso se deducirá.
- (e) Se agrega el monto correspondiente al interés no controlador, si éste llegara a superar al 20% del Capital Básico, se sumará sólo el importe equivalente a ese porcentaje.

## BANCO BICE Y FILIALES

Notas a los Estados Financieros Consolidados  
al 30 de septiembre de 2014, al 31 de diciembre de 2013  
y al 30 de septiembre de 2013

### (36) Administración del riesgo, continuación

Los activos son ponderados de acuerdo a las categorías de riesgo, a las cuales se les asigna un porcentaje de riesgo de acuerdo al monto del capital necesario para respaldar cada uno de esos activos. Se aplican 5 categorías de riesgo (0%, 10%, 20%, 60% y 100%). Por ejemplo, el efectivo, los depósitos en otros bancos y los instrumentos financieros emitidos por el Banco Central de Chile, tienen 0% de riesgo, lo que significa que, conforme a la normativa vigente, no se requiere capital para respaldar estos activos. Los activos fijos tienen un 100% de riesgo, lo que significa que se debe tener un capital mínimo equivalente al 8% del monto de estos activos.

Todos los instrumentos derivados negociados fuera de bolsa son considerados en la determinación de los activos de riesgo con un factor de conversión sobre los valores nominales, obteniéndose de esa forma el monto de la exposición al riesgo de crédito (o “equivalente de crédito”). También se consideran, para su ponderación, los créditos contingentes fuera de balance.

Al 30 de septiembre de 2014 y al 31 de diciembre de 2013 la relación de activos y activos ponderados por riesgo es la siguiente:

	30-09-2014		31-12-2013	
	Activos consolidados MMS	Activos ponderados por riesgo MMS	Activos consolidados MMS	Activos ponderados por riesgo MMS
<b>Activos del balance (neto de provisiones)</b>				
Efectivo y depósitos en bancos	475.640	627	396.196	1.854
Operaciones con liquidación en curso	116.156	61.098	88.898	13.522
Instrumentos para negociación	210.818	45.631	323.488	57.562
Contratos de retrocompra y préstamos de valores	1.855	1.855	-	-
Contratos de derivados financieros	90.501	63.557	58.732	32.933
Adeudados por bancos	6.223	6.222	6.162	6.159
Créditos y cuentas por cobrar a clientes	3.524.044	3.334.790	3.183.223	3.026.247
Instrumentos de inversión disponibles para la venta	113.972	7.313	64.017	4.828
Instrumentos de inversión hasta el vencimiento	-	-	-	-
Inversiones en sociedades	916	916	916	916
Intangibles	2.113	2.113	2.131	2.131
Activo fijo	23.396	23.396	20.549	20.549
Impuestos corrientes	28	3	993	99
Impuestos diferidos	103.252	10.325	67.942	6.794
Otros activos	122.044	122.044	88.650	88.650
<b>Activos fuera de balance</b>				
Créditos contingentes	541.768	325.060	527.731	316.639
<b>Total activos ponderados por riesgo</b>	<b>5.332.726</b>	<b>4.004.950</b>	<b>4.829.628</b>	<b>3.578.883</b>

	30-09-2014		31-12-2013	
	Monto MMS	Razón %	Monto MMS	Razón %
Capital Básico	348.149	6,53	323.189	6,69
Bonos Subordinados	160.486	-	106.582	-
Provisiones adicionales	23.273	-	21.367	-
Goodwill	-	-	-	-
Patrimonio atribuible a interes no controlador	24	-	22	-
<b>Patrimonio Efectivo</b>	<b>531.932</b>	<b>13,28</b>	<b>451.160</b>	<b>12,61</b>



## BANCO BICE Y FILIALES

Notas a los Estados Financieros Consolidados  
al 30 de septiembre de 2014, al 31 de diciembre de 2013  
y al 30 de septiembre de 2013

### (37) Vencimiento de activos y pasivos

Al 30 de septiembre de 2014 y al 31 de diciembre de 2013, el detalle por vencimientos de activos y pasivos, es el siguiente:

30-09-2014	A la vista	Hasta 1 mes	Entre 1 y 3 meses	Entre 3 y 12 meses	Subtotal hasta 1 año	Entre 1 y 5 años	Más de 5 años	Subtotal sobre 1 año	Total
	MMS	MMS	MMS	MMS	MMS	MMS	MMS	MMS	MMS
<b>Activos</b>									
Efectivo y depósitos en bancos	475.640	-	-	-	475.640	-	-	-	475.640
Operaciones con liquidación en curso	-	116.156	-	-	116.156	-	-	-	116.156
Instrumentos para negociación	-	210.818	-	-	210.818	-	-	-	210.818
Contratos de retrocompra y préstamos de valores	-	1.855	-	-	1.855	-	-	-	1.855
Contratos de derivados financieros	-	2.265	2.570	1.792	6.627	7.801	29.342	37.143	43.770
Adeudado por bancos	-	1	5.083	1.169	6.253	-	-	-	6.253
Créditos y cuentas por cobrar a clientes (*)	-	355.052	334.412	810.104	1.499.568	964.612	1.011.873	1.976.485	3.476.053
Instrumentos de inversión disponibles para la venta	-	113.972	-	-	113.972	-	-	-	113.972
Instrumentos de inversión hasta el vencimiento	-	-	-	-	-	-	-	-	-
<b>Total activos</b>	<b>475.640</b>	<b>800.119</b>	<b>342.065</b>	<b>813.065</b>	<b>2.430.889</b>	<b>972.413</b>	<b>1.041.215</b>	<b>2.013.628</b>	<b>4.444.517</b>
<b>Pasivos</b>									
Depósitos y otras obligaciones al vista	694.598	-	-	-	694.598	-	-	-	694.598
Operaciones con liquidación en curso	-	76.251	-	-	76.251	-	-	-	76.251
Contratos de retrocompra y préstamos de valores	-	38.731	-	-	38.731	-	-	-	38.731
Depósitos y otras obligaciones a plazo (**)	-	509.502	568.782	905.062	1.983.346	139.960	31.948	171.908	2.155.254
Contratos de derivados financieros	-	3.500	7.211	3.873	14.584	12.671	31.242	43.913	58.497
Obligaciones con bancos	-	6.258	41.696	77.962	125.916	5.984	-	5.984	131.900
Instrumentos de deuda emitidos	-	99.131	672	29.221	129.024	255.619	426.959	682.578	811.602
Otras obligaciones financieras	-	6.525	18.925	12.106	37.556	91.493	42.428	133.921	171.477
<b>Total pasivos</b>	<b>694.598</b>	<b>739.898</b>	<b>637.286</b>	<b>1.028.224</b>	<b>3.100.006</b>	<b>505.727</b>	<b>532.577</b>	<b>1.038.304</b>	<b>4.138.310</b>

(\*) Excluye los montos cuya fecha de vencimiento ya ha transcurrido.

(\*\*) Excluye las cuentas de ahorro a plazo

## BANCO BICE Y FILIALES

Notas a los Estados Financieros Consolidados  
al 30 de septiembre de 2014, al 31 de diciembre de 2013  
y al 30 de septiembre de 2013

### (37) Vencimiento de activos y pasivos, continuación

31-12-2013	A la vista	Hasta 1 mes	Entre 1 y 3 meses	Entre 3 y 12 meses	Subtotal hasta 1 año	Entre 1 y 5 años	Más de 5 años	Subtotal sobre 1 año	Total
	MM\$	MM\$	MM\$	MM\$	MM\$	MM\$	MM\$	MM\$	MM\$
<b>Activos</b>									
Efectivo y depósitos en bancos	396.196	-	-	-	396.196	-	-	-	396.196
Operaciones con liquidación en curso	-	88.898	-	-	88.898	-	-	-	88.898
Instrumentos para negociación	-	323.488	-	-	323.488	-	-	-	323.488
Contratos de retrocompra y préstamos de valores	-	-	-	-	-	-	-	-	-
Contratos de derivados financieros	-	1.598	942	3.642	6.182	5.332	8.846	14.178	20.360
Adeudado por bancos	-	3	544	5.637	6.184	-	-	-	6.184
Créditos y cuentas por cobrar a clientes (*)	-	332.728	328.851	707.851	1.369.430	918.664	857.334	1.775.998	3.145.428
Instrumentos de inversión disponibles para la venta	-	64.017	-	-	64.017	-	-	-	64.017
Instrumentos de inversión hasta el vencimiento	-	-	-	-	-	-	-	-	-
<b>Total activos</b>	<b>396.196</b>	<b>810.732</b>	<b>330.337</b>	<b>717.130</b>	<b>2.254.395</b>	<b>923.996</b>	<b>866.180</b>	<b>1.790.176</b>	<b>4.044.571</b>
<b>Pasivos</b>									
Depósitos y otras obligaciones al vista	588.348	-	-	-	588.348	-	-	-	588.348
Operaciones con liquidación en curso	-	34.348	-	-	34.348	-	-	-	34.348
Contratos de retrocompra y préstamos de valores	-	116.586	-	-	116.586	-	-	-	116.586
Depósitos y otras obligaciones a plazo (**)	-	600.195	619.740	868.009	2.087.944	43.734	-	43.734	2.131.678
Contratos de derivados financieros	-	1.070	3.154	3.811	8.035	7.121	11.253	18.374	26.409
Obligaciones con bancos	-	27.940	21.550	90.746	140.236	-	-	-	140.236
Instrumentos de deuda emitidos	-	112.266	810	2.398	115.474	193.325	248.951	442.276	557.750
Otras obligaciones financieras	-	9.731	20.178	12.504	42.413	85.498	43.928	129.426	171.839
<b>Total pasivos</b>	<b>588.348</b>	<b>902.136</b>	<b>665.432</b>	<b>977.468</b>	<b>3.133.384</b>	<b>329.678</b>	<b>304.132</b>	<b>633.810</b>	<b>3.767.194</b>

(\*) Excluye los montos cuya fecha de vencimiento ya ha transcurrido.


(\*\*) Excluye las cuentas de ahorro a plazo

## BANCO BICE Y FILIALES


Notas a los Estados Financieros Consolidados  
al 30 de septiembre de 2014, al 31 de diciembre de 2013  
y al 30 de septiembre de 2013

### (38) Hechos posteriores


En el período comprendido entre el 1 de octubre de 2014 y la fecha de emisión de los presentes Estados Financieros Consolidados (23 de octubre de 2014) no han ocurrido hechos posteriores que puedan afectar significativamente la presentación de los mismos.



**Pedro Robles Echeverría**  
Gerente División Operaciones e Informática



**Fernando García Zapata**  
Gerente de Contabilidad y Control Financiero



**Alberto Schilling Redlich**  
Gerente General